

DESTINO DE LOS RECURSOS FEDERALES QUE RECIBEN UNIVERSIDADES E INSTITUCIONES DE EDUCACIÓN MEDIA SUPERIOR Y SUPERIOR.

En términos del artículo 43, fracción I del Decreto de Presupuesto de Egresos de la Federación para el Ejercicio Fiscal 2017.

Programas y cumplimiento de metas.

La información presentada es acumulada al periodo que se reporta.

Enero - Diciembre 2017.

Fracción I

Nombre de la Universidad	Programas PEF/2017	R E S U L T A D O	PRIMER TRIMESTRE DEL 2017				SEGUNDO TRIMESTRE DEL 2017				TERCER TRIMESTRE 2017				CUARTO TRIMESTRE DEL 2017			
			LOS PROGRAMAS A LOS QUE SE DESTINEN LOS RECURSOS FEDERALES (MILES DE PESOS)			NOTA	LOS PROGRAMAS A LOS QUE SE DESTINEN LOS RECURSOS FEDERALES (MILES DE PESOS)			NOTA	LOS PROGRAMAS A LOS QUE SE DESTINEN LOS RECURSOS FEDERALES (MILES DE PESOS)			NOTA	LOS PROGRAMAS A LOS QUE SE DESTINEN LOS RECURSOS FEDERALES (MILES DE PESOS)			NOTA
			Enero	Febrero	Marzo		Abril	Mayo	Junio		Julio	Agosto	Septiembre		Octubre	Noviembre	Diciembre	
Universidad del Istmo	SUBSIDIOS FEDERALES PARA ORGANISMOS DESCENTRALIZADOS ESTATALES U006	A R/M		3,810	5,715		6,985	8,255	10,795		10,795	10,795	10,795		10,795	10,795	10,795	
				3,810	1,905		1,270	1,270	2,540									
Universidad del Istmo	PROGRAMA FORTALECIMIENTO DE LA CALIDAD EDUCATIVA (PFCE) S267	A R/M			1,406		1,406	1,406	1,406		1,406	1,406	1,406		1,406	1,406	1,406	
					1,406													
SUMA DEL MES				3,810	3,311		1,270	1,270	2,540									
SUMAS ACUMULADAS				3,810	7,121		8,391	9,661	12,201		12,201	12,201	12,201		12,201	12,201	12,201	
ACUMULADO DEL TRIMESTRE					7,121				5,080									




L.A.E. CÉSAR FORTUNATO CASTILLO CRUZ
VICE-RECTOR DE ADMINISTRACIÓN



L.C. XÓCHITL DE LA CRUZ SOSA
JEFA DEL DEPARTAMENTO DE RECURSOS FINANCIEROS



DEPARTAMENTO DE RECURSOS FINANCIEROS



DR. MODESTO SEARA VÁZQUEZ
RECTOR



RECTORIA

RECURSOS FEDERALES QUE RECIBEN UNIVERSIDADES E INSTITUCIONES DE EDUCACIÓN MEDIA SUPERIOR Y SUPERIOR
 Costo de la plantilla de personal
 En términos del artículo 43, fracción II del Decreto de Presupuesto de Egresos de la Federación para el Ejercicio Fiscal 2017
 La información presentada es acumulada al periodo que se reporta
 Periodo de Abril - Junio / 2017

Fracción II

SEGUNDO TRIMESTRE 2017

Universidad / Institución	Estructura de la Plantilla										Costo total de la plantilla (Pesos)			
	Categoría	Tipo de personal	Costo unitario bruto (pesos)			Número de plazas			Responsabilidad laboral	Ubicación	Abril	Mayo	Junio	Acumulado Abril a Junio
			Abril	Mayo	Junio	Abril	Mayo	Junio						
Universidad del Istmo	NO APLICA													

DESTINO DE LOS RECURSOS FEDERALES QUE RECIBEN UNIVERSIDADES E INSTITUCIONES DE EDUCACIÓN MEDIA SUPERIOR Y SUPERIOR

En términos del artículo 43, fracción III, del Decreto de Presupuesto de Egresos de la Federación para el Ejercicio Fiscal 2017

Desglose del gasto corriente de operación

La información presentada es acumulada al periodo que se reporta

Abril - Junio 2017

Fracción III													SEGUNDO TRIMESTRE 2017		
Universidad / Institución	Programa	Materiales y Suministros			Servicios Generales			Otros			ACUMULADO A JUNIO 2017				
		ABRIL	MAYO	JUNIO	ABRIL	MAYO	JUNIO	ABRIL	MAYO	JUNIO	Enero-Abril	Enero-Mayo	Enero-Junio		
Universidad del Istmo	SUBSIDIOS FEDERALES PARA ORGANISMOS DESCENTRALIZADOS ESTATALES U006	339	339	339	1,185	1,185	1,185	169	169	169	7,408	9,102	10,795		
Universidad del Istmo	PROGRAMA FORTALECIMIENTO DE LA CALIDAD EDUCATIVA (PFCE) 5267										1,406	1,406	1,406		
SUMA DEL MES		339	339	339	1,185	1,185	1,185	169	169	169	8,814	10,507	12,201		
SUMAS ACUMULADAS		339	677	1,016	2,201	3,387	4,572	4,741	4,911	5,080	1,693	3,387	5,080		
ACUMULADO DEL TRIMESTRE				1,016		3,556			508				5,080		



UNIVERSIDAD DEL ISTMO

Campus Tehuantepec – Campus Ixtepec – Campus Juchitán

ARTÍCULO 43,

FRACCIÓN IV

PEF 2017

En términos del Artículo 43, fracción IV del Decreto de Presupuesto de Egresos de la Federación para el Ejercicio Fiscal 2017.



UR: 547 - UNIVERSIDAD DEL ISTMO
 Estado Análítico de Ingresos y Otros beneficios por Fuente de Financiamiento
 Del 1° de Enero al 30 de Junio de 2017
 (Pesos)



DESCRIPCION	Aprobado 2017 (a)	Refrendos 2016 (b)	- Reducciones / + Ampliaciones (c)	Modificado ((a+b)+ - c)	Ministrado (d)	Ejercido (e)	Por Ejercer (d-e)
INGRESOS Y OTROS BENEFICIOS							
TRANSFERENCIAS, ASIGNACIONES, SUBSIDIOS Y OTRAS AYUDAS	\$ 70,915,706.00	\$ 5,477,354.74	0.00	76,393,060.74	57,988,349.26	50,111,102.09	7,877,247.17
ESTATAL							
EAAFC0217 CONVENIO EDUCACION NIVEL SUPERIOR	\$ 50,603,298.00		0.00	50,603,298.00	41,715,994.52	41,715,994.52	0.00
FEDERAL							
EABHA0216 FAM IES		\$ 307,179.74	0.00	307,179.74	307,179.74	307,179.74	0.00
EACFG1216 FORTALECIMIENTO DE LA CALIDAD EDUCATIVA UNISTMO		\$ 2,155,177.00	0.00	2,155,177.00	2,155,177.00	1,924,549.86	230,627.14
EBAFC0517 SUBSIDIO ORDINARIO FEDERAL	\$ 20,312,408.00	\$ -	0.00	20,312,408.00	10,795,000.00	4,533,034.76	6,261,965.24
EBAFQ1115 PRODEP UNIVERSIDAD DEL ISTMO		\$ 335,111.02	0.00	335,111.02	335,111.02	335,111.02	0.00
EBAFQ1116 PRODEP UNIVERSIDAD DEL ISTMO		\$ 2,679,886.98	0.00	2,679,886.98	2,679,886.98	1,295,232.19	1,384,654.79
TOTAL INGRESOS Y OTROS BENEFICIOS	\$ 70,915,706.00	\$ 5,477,354.74	0.00	76,393,060.74	57,988,349.26	50,111,102.09	7,877,247.17



Jefa del Departamento de Recursos Financieros
 L.C. XOCHITL DE LA CRUZ SOSA
DEPARTAMENTO DE RECURSOS FINANCIEROS

RECTOR
 DR. MODESTO SEARA VÁZQUEZ



VICE-RECTOR DE ADMINISTRACIÓN
 L.A.E. CÉSAR FORTUNATO CASTILLO CRUZ



VICE-RECTORIA DE ADMINISTRACION



UNIVERSIDAD DEL ISTMO

Campus Tehuantepec – Campus Ixtepec – Campus Juchitán

ARTÍCULO 43,

FRACCIÓN V


PEF 2017

Oaxaca
JUNTOS CONSTRUIMOS EL CAMBIO



Gobierno del Estado

UNISTMO
Universidad del Istmo



Carreño Díaz S.C.

Contadores Públicos y Abogados

INFORME DIRIGIDO A LA:

UNIVERSIDAD DEL ISTMO

INFORME:

**INFORME SEMESTRAL DE RESULTADOS A LA
MATRÍCULA**

Al mes de Marzo de 2017

ABRIL 2017.



**ASUNTO: INFORME SEMESTRAL DE
RESULTADOS A LA MATRÍCULA.**

**DR. MODESTO SEARA VÁZQUEZ
RECTOR DE LA UNIVERSIDAD DEL ISTMO**

De conformidad a la **Fracción III del Artículo 41 del Presupuesto de Egresos de la Federación para el ejercicio fiscal 2017**, estamos presentando el siguiente **INFORME SEMESTRAL DE RESULTADOS A LA MATRÍCULA.**

OBJETIVO DE LA REVISIÓN

Verificar la confiabilidad de los datos informados por la **UNIVERSIDAD DEL ISTMO**, según formatos autorizados por la Secretaría de Educación Pública, de su matrícula semestral y de acuerdo a lo establecido en la **Fracción III del Artículo 41 del Presupuesto de Egresos de la Federación para el ejercicio fiscal 2017.**

ALCANCE DE LA REVISIÓN

I.- Recibimos la información referente a la matrícula de los siguientes semestres:


- a) **Primer Semestre A:** Octubre 2015-Febrero 2016.
- b) **Segundo Semestre B:** Marzo 2016-Julio 2016.
- c) **Primer Semestre A:** Octubre 2016-Febrero 2017.
- d) **Segundo Semestre B:** Marzo 2017-Julio 2017.

Los dos primeros semestres (incisos a y b) corresponden al ciclo escolar 2015-2016 y los siguientes semestres (inciso c y d) corresponden al ciclo escolar 2016-2017.

La información anterior de acuerdo a los formatos establecidos y aprobados por la Secretaría de Educación Pública es responsabilidad del Departamento de Servicios Escolares de la **UNIVERSIDAD DEL ISTMO.**

II.- Revisamos la totalidad de la matrícula vigente al presente. En total, la **UNIVERSIDAD DEL ISTMO** tiene inscritos **808** alumnos.

III.- La revisión se realizó confrontando la información señalada en el punto uno contra los archivos y expedientes que controlan la matrícula escolar y que están a cargo del Departamento de Servicios Escolares de la **UNIVERSIDAD DEL ISTMO.**



RESULTADOS

1. Al confrontar las cifras manifestadas a la **SEP** según formatos ya mencionados contra lo revisado documentalmente, no detectamos incongruencias; por lo cual consideramos que la **UNIVERSIDAD DEL ISTMO** reporta de manera correcta su matrícula de nuevo ingreso, matrícula de reingreso y matrícula total según se muestra en los **Anexos I, II y III**.
2. Los expedientes revisados de los alumnos vigentes se encuentran en su totalidad integrados.
3. Observamos que a la fecha hubo una disminución neta en la matrícula por **68** alumnos en relación con el semestre anterior.
4. La matrícula pudiera variar debido a que existen algunos alumnos presentaron examen especial y todavía no se conocen los resultados del mismo.

CONCLUSIÓN

Por todo lo anterior, concluimos que la información generada y proporcionada por el Departamento de Servicios escolares de la **UNIVERSIDAD DEL ISTMO** y confrontada contra lo manifestado a la **SEP** en los periodos mencionados en los anexos señalados en el punto I, asimismo con sus documentales de respaldo, es razonablemente confiable en un 99.00%.

Oaxaca, Oaxaca, 24 de Marzo de 2017.

ATENTAMENTE

C.P.C. JULIÁN CARREÑO DÍAZ
AUDITOR EXTERNO
CARREÑO DÍAZ, S.C.

INFORME DE MATRÍCULA CICLO ESCOLAR 2016-2017.

NOMBRE DE LA INSTITUCIÓN: UNIVERSIDAD DEL ISTMO

FECHA DE CAPTURA: 24-03-2017

Informe Reportado del Semestre:

1o. 2o.
24-mar-17

MODALIDAD: ESCOLARIZADA

NOMBRE DEL CAMPUS: CIUDAD ISTEPEC

NIVEL	ESCUELA / FACULTAD / CENTRO / DES	MUNICIPIO	NUEVO INGRESO			REINGRESO			MATRICULA TOTAL		
			H	M	Total	H	M	Total	H	M	Total
LICENCIATURA											
LIC. EN CIENCIAS EMPRESARIALES	U. Del Istmo Campus "Ciudad Istepec"	Ciudad Istepec			0	26	59	85	26	59	85
LIC. EN ADMINISTRACIÓN PÚBLICA	U. Del Istmo Campus "Ciudad Istepec"	Ciudad Istepec			0	13	18	31	13	18	31
LIC. EN DERECHO	U. Del Istmo Campus "Ciudad Istepec"	Ciudad Istepec			0	31	44	75	31	44	75
LIC. EN INFORMÁTICA	U. Del Istmo Campus "Ciudad Istepec"	Ciudad Istepec			0	17	16	33	17	16	33
MAESTRÍA EN CIENCIAS EN DERECHO DE LA ENERGÍA	U. Del Istmo Campus "Ciudad Istepec"	Ciudad Istepec			0	2	1	3	2	1	3
TOTALS DEL CAMPUS			0	0	0	89	138	227	89	138	227

NOMBRE DEL CAMPUS: TEHUANTEPEC

NIVEL	ESCUELA / FACULTAD / CENTRO / DES	MUNICIPIO	NUEVO INGRESO			REINGRESO			MATRICULA TOTAL		
			H	M	Total	H	M	Total	H	M	Total
LICENCIATURA											
LIC. EN MATEMÁTICAS APLICADAS	U. Del Istmo Campus "Tehuantepec"	Tehuantepec			0	16	7	23	16	7	23
LIC. EN ING. EN DISEÑO	U. Del Istmo Campus "Tehuantepec"	Tehuantepec			0	19	21	40	19	21	40
LIC. EN ING. INDUSTRIAL	U. Del Istmo Campus "Tehuantepec"	Tehuantepec			0	47	29	76	47	29	76
LIC. EN ING. EN COMPUTACIÓN	U. Del Istmo Campus "Tehuantepec"	Tehuantepec	2	0	2	22	13	35	24	13	37
LIC. EN ING. QUÍMICA	U. Del Istmo Campus "Tehuantepec"	Tehuantepec			0	25	27	52	25	27	52
LIC. EN ING. DE PETRÓLEOS	U. Del Istmo Campus "Tehuantepec"	Tehuantepec			0	27	16	43	27	16	43
MAESTRÍA EN CIENCIAS EN E. EÓLICA	U. Del Istmo Campus "Tehuantepec"	Tehuantepec			0	21	2	23	21	2	23
MAESTRÍA EN CIENCIAS EN E. SOLAR	U. Del Istmo Campus "Tehuantepec"	Tehuantepec			0	3	2	5	3	2	5
TOTALS DEL CAMPUS			2	0	2	180	117	297	182	117	299

NOMBRE DEL CAMPUS: JUCHITÁN

NIVEL	ESCUELA / FACULTAD / CENTRO / DES	MUNICIPIO	NUEVO INGRESO			REINGRESO			MATRICULA TOTAL		
			H	M	Total	H	M	Total	H	M	Total
LICENCIATURA											
LICENCIATURA EN ENFERMERÍA	U. Del Istmo Campus "Juchitán"	Juchitán			0	45	160	205	45	160	205
LICENCIATURA EN NUTRICIÓN	U. Del Istmo Campus "Juchitán"	Juchitán			0	19	58	77	19	58	77
TOTALS DEL CAMPUS			0	0	0	64	218	282	64	218	282

TOTAL MATRICULA DE LA INSTITUCIÓN 2 0 2 333 473 806 335 473 808

ANEXO I

Av. Ing. Jorge L. Tamayo No. 101, Col. Candiani, Oaxaca Tels. (01951) 516 2999 * 144 8469



Carreño Díaz S.C.

Contadores Públicos y Abogados

**DETALLE DE MATRÍCULA POR PROGRAMA ACADÉMICO
UNIVERSIDAD DEL ISTMO**

NOMBRE DEL CAMPUS: CIUDAD IXTEPEC

MODALIDAD: ESCOLARIZADA											
NIVEL ACADÉMICO	CAMPUS	No. DE PROGRAMA ACADÉMICO	MATRÍCULA								
			NUEVO INGRESO			REINGRESO			TOTAL MATRÍCULA		
			HOMBRES	MUJERES	TOTAL	HOMBRES	MUJERES	TOTAL	HOMBRES	MUJERES	TOTAL
LIC. EN CIENCIAS EMPRESARIALES	Cd. Ixtepec	1	0	0	0	26	59	85	26	59	85
LIC. EN ADMINISTRACIÓN PÚBLICA	Cd. Ixtepec	2	0	0	0	13	18	31	13	18	31
LIC. EN DERECHO	Cd. Ixtepec	3	0	0	0	31	44	75	31	44	75
LIC. EN INFORMÁTICA	Cd. Ixtepec	4	0	0	0	17	16	33	17	16	33
MAESTRÍA EN CIENCIAS EN DERECHO DE LA ENERGÍA	Cd. Ixtepec	5	0	0	0	2	1	3	2	1	3
TOTALES		5	0	0	0	89	138	227	89	138	227

NOMBRE DEL CAMPUS: TEHUANTEPEC

MODALIDAD: ESCOLARIZADA											
NIVEL ACADÉMICO	CAMPUS	No. DE PROGRAMA ACADÉMICO	MATRÍCULA								
			NUEVO INGRESO			REINGRESO			TOTAL MATRÍCULA		
			HOMBRES	MUJERES	TOTAL	HOMBRES	MUJERES	TOTAL	HOMBRES	MUJERES	TOTAL
LIC. EN MATEMÁTICAS APLICADAS	Tehuantepec	1	0	0	0	16	7	23	16	7	23
LIC. EN ING. EN DISEÑO	Tehuantepec	2	0	0	0	19	21	40	19	21	40
LIC. EN ING. INDUSTRIAL	Tehuantepec	3	0	0	0	47	29	76	47	29	76
LIC. EN ING. EN COMPUTACIÓN	Tehuantepec	4	2	0	2	22	13	35	24	13	37
LIC. EN ING. QUÍMICA	Tehuantepec	5	0	0	0	25	27	52	25	27	52
LIC. EN ING. DE PETROLEOS	Tehuantepec	6	0	0	0	27	16	43	27	16	43
MAESTRÍA EN CIENCIAS EN E. EÓLICA	Tehuantepec	7	0	0	0	21	2	23	21	2	23
MAESTRÍA EN CIENCIAS EN E. SOLAR	Tehuantepec	8	0	0	0	3	2	5	3	2	5
TOTALES		8	2	0	2	180	117	297	182	117	299

NOMBRE DEL CAMPUS: JUCHITÁN


MODALIDAD: NO ESCOLARIZADA											
NIVEL ACADÉMICO	CAMPUS	No. DE PROGRAMA ACADÉMICO	MATRÍCULA								
			NUEVO INGRESO			REINGRESO			TOTAL MATRÍCULA		
			HOMBRES	MUJERES	TOTAL	HOMBRES	MUJERES	TOTAL	HOMBRES	MUJERES	TOTAL
LICENCIATURA EN ENFERMERÍA	Juchitán	1	0	0	0	45	160	205	45	160	205
LICENCIATURA EN NUTRICIÓN	Juchitán	2	0	0	0	19	58	77	19	58	77
TOTALES		2	0	0	0	64	218	282	64	218	282
TOTALES		15	2	0	2	333	478	806	335	478	808

NOTAS:

- 1.- Se revisaron los programas académicos ofertados (15 en total).
- 2.- Se revisaron los expedientes de los alumnos del periodo (808 en total).

ANEXO II

Av. Ing. Jorge L. Tamayo No. 101, Col. Candiani, Oaxaca Tels. (01951) 516 2999 * 144 8469
julian cd@hotmail.com * mad.aju@hotmail.com



Carreño Díaz S.C.
Contadores Públicos y Abogados

Av Ing. Jorge L. Tamayo No. 101, Col. Candiani, Oaxaca Tels. (01951) 516 2999 * 144 8469

Indice Estadístico 2016 * mod. 2016

VARIACIÓN DE LA MATRÍCULA

PERIODOS: Marzo 2017-Julio 2017 y Octubre 2016-Febrero 2017/Marzo 2016-Julio 2016 y Octubre 2015-Febrero 2016.

UNIVERSIDAD DEL ISTMO

CAMPUS: CIUDAD IXTEPEC

NIVEL ACADÉMICO	Ciclo Escolar Octubre 2016-Julio 2017						Ciclo Escolar Octubre 2015-Julio 2016					
	2o. Semestre Matrícula Total a Marzo 2017	Matrícula Total a a Octubre 2016	Variación de la Matrícula	1er Semestre Matrícula Total a Oct 2016	Matrícula Total a Oct 2015 Estadística 911	Variación de la Matrícula	2o. Semestre Matrícula Total a Marzo 2016	Matrícula Total a a Octubre 2015	Variación de la Matrícula	1er Semestre Matrícula Total a Oct 2015	Matrícula Total a Oct 2014 Estadística 911	Variación de la Matrícula
	LIC. EN CIENCIAS EMPRESARIALES	85	85	0	85	90	-5	87	90	-3	90	81
LIC. EN ADMINISTRACIÓN PÚBLICA	31	35	+4	35	32	3	32	32	0	32	31	1
LIC. EN DERECHO	75	81	+6	81	104	-23	81	104	-23	104	104	0
LIC. EN INFORMATICA	30	32	2	32	11	21	38	41	-3	41	48	-7
MAESTRIA EN CIENCIAS EMPRESARIALES	2	3	1	3	3	0	0	3	-3	3	0	3
TOTALES	227	236	+9	236	270	-34	238	270	-32	270	287	-17

CAMPUS: TEHUANTEPEC

NIVEL ACADÉMICO	Ciclo Escolar Octubre 2016-Julio 2017						Ciclo Escolar Octubre 2015-Julio 2016					
	2o. Semestre Matrícula Total a Marzo 2017	Matrícula Total a a Octubre 2016	Variación de la Matrícula	1er Semestre Matrícula Total a Oct 2016	Matrícula Total a Oct 2015 Estadística 911	Variación de la Matrícula	2o. Semestre Matrícula Total a Marzo 2016	Matrícula Total a a Octubre 2015	Variación de la Matrícula	1er Semestre Matrícula Total a Oct 2015	Matrícula Total a Oct 2014 Estadística 911	Variación de la Matrícula
	LIC. EN MATEMÁTICAS APLICADAS	24	24	0	24	22	2	24	22	2	22	27
LIC. EN ING. EN DISEÑO	40	42	+2	42	49	-7	43	49	-6	49	56	-7
LIC. EN ING. INDUSTRIAL	76	75	-1	75	92	-17	83	92	-9	92	86	6
LIC. EN ING. EN COMPUTACIÓN	37	43	+6	43	37	6	41	37	4	37	47	-10
LIC. EN ING. QUÍMICA	32	34	+2	34	31	3	35	31	4	31	37	-6
LIC. EN ING. DE PETRÓLEOS	43	54	+11	54	70	-16	57	70	-13	70	75	-5
MAESTRIA EN CIENCIAS ECOLÓGICAS	23	24	+1	24	17	7	17	17	0	17	8	9
MAESTRIA EN CIENCIAS EN E.SOLAR	5	6	+1	6	0	6						
TOTALES	299	331	+32	331	358	-27	320	358	-38	358	366	-8

CAMPUS: JUCHITAN

NIVEL ACADÉMICO	Ciclo Escolar Octubre 2016-Julio 2017						Ciclo Escolar Octubre 2015-Julio 2016					
	2o. Semestre Matrícula Total a Marzo 2017	Matrícula Total a a Octubre 2016	Variación de la Matrícula	1er Semestre Matrícula Total a Oct 2016	Matrícula Total a Oct 2015 Estadística 911	Variación de la Matrícula	2o. Semestre Matrícula Total a Marzo 2016	Matrícula Total a a Octubre 2015	Variación de la Matrícula	1er Semestre Matrícula Total a Oct 2015	Matrícula Total a Oct 2014 Estadística 911	Variación de la Matrícula
	LIC. EN CIENCIAS EN ENFERMERÍA	205	221	+16	221	230	-9	209	230	-21	230	216
LIC. EN CIENCIAS EN NUTRICIÓN	77	85	+8	85	85	0	81	85	-4	85	65	20
TOTALES	282	306	+24	306	315	-9	290	315	-25	315	281	34
GRAN TOTAL	868	878	+10	878	973	-95	848	973	-125	973	918	55

NOTAS:

La fecha de corte de la estadística 911 es a octubre 2016.

El primer semestre comienza en el mes de octubre de 2016 y termina en febrero de 2017. Del ciclo escolar 2016-2017.

El segundo semestre comienza marzo 2017 y termina en julio 2017. Del ciclo escolar 2016-2017.

El primer semestre comienza en el mes de octubre de 2015 y termina en febrero de 2016. Del ciclo escolar 2015-2016.

El segundo semestre comienza marzo 2016 y termina en julio 2016. Del ciclo escolar 2015-2016.

La Matrícula del 1er. Semestre Ciclo Escolar 2016-2017 no contempla las variaciones por los exámenes aplicados en el mismo.

ANEXO III



Carreño Díaz S.C.
Contadores Públicos y Abogados