



Universidad del Istmo

Cd. Ixtepec, Oaxaca, a 20 de diciembre de 2017

OFICIO No. 025/R/UNISTMO/2017
Asunto: PFCE 2016, Cuarto Informe
Trimestral de avance Académico.

Dr. Salvador A. Malo Álvarez
Director General de Educación Superior Universitaria
DGESU/SES/SEP
Presente.

AT'N. Dr. Isaías Elizarraraz Alcaraz
Director de Fortalecimiento Institucional

Con fundamento en las Reglas de Operación del *Programa Fortalecimiento de la Calidad Educativa* (PFCE), ejercicio fiscal 2016, y en atención a los recursos autorizados a la **Universidad del Istmo** mediante oficio No. 219/16-2678; se presenta el **Cuarto Informe Trimestral de avance Académico** correspondiente a los proyectos que integran el PFCE 2016, conforme al calendario presentado por la DGESU para tales efectos. Así mismo, se notifica la página institucional donde se encuentra la información relacionada a los proyectos autorizados y los avances académicos trimestrales:

<http://www.unistmo.edu.mx/transparencia/pfce.html>

Se adjunta:

- Seguimiento de Metas Académicas de seis proyectos (2 Gestión, 1 igualdad y 3 DES)
- Cumplimiento de Indicadores de Calidad de seis proyectos (2 Gestión, 1 igualdad y 3 DES)
- Reporte Final: Seguimiento de Proyectos PFCE 2016
- USB con evidencia que sustenta el impacto académico logrado con los recursos PFCE 2016

Agradezco de antemano la atención prestada al presente, y sin otro particular, aprovecho la oportunidad para reiterarle la seguridad de mis más distinguidas consideraciones.

ATENTAMENTE.

"Voluntas totum potest"
Guirá' zanda ne guendaracala'dxi'

Dr. Modesto Seara Vázquez
Rector

C.c.p.- Mtra. Hortensia Aragón Castillo.- Presidenta de la SEP y Servicios Educativos de la H. Cámara de Diputados.- Para su Conocimiento.

- Mtra. Arelly Gómez González.- Secretaria de la Función Pública.- Mismo Fin.


- M. en C. Víctor Manuel Martínez Rodríguez.- Vice-Rector Académico.- Universidad del Istmo.- Mismo Fin.

- L.A.E. César Fortunato Castillo Cruz.- Vice-Rector de Administración.- Universidad del Istmo.- Mismo Fin.

- L.C.E. Claudia Hernández Ceta.- Responsable Institucional del PFCE.- Universidad del Istmo.- Para seguimiento.

- Archivo

VMMR/CFCC/CHC





Universidad del Istmo

 P/PFCE-2016-20MSU0021P-01 *Atención a problemas comunes de las DES de la Universidad del Istmo*

No. OP	Descripción del Objetivo Particular						
1	Garantizar la pertinencia de los PE de todas las DES con espacios educativos de vanguardia e innovación tecnológica						
No. MA	Descripción de la Meta Académica	Valores Cualitativos			Valores Financieros		
		Programado	Alcanzado	%	Programado	Ejercido	%
1	Brindar a los estudiantes las herramientas documentales básicas en su preparación profesional a través de la actualización de acervo bibliográfico e infraestructura en las bibliotecas pertenecientes a cada DES de la Universidad del Istmo	3.00	3.00	100.00	345,057.40	345,057.38	100.00

No. MA	Trimestre 1			Trimestre 2			Trimestre 3			Trimestre 4		
	Meta Programada	Meta	Monto Ejercido y Aprobado	Meta Programada	Meta	Monto Ejercido y Aprobado	Meta Programada	Meta	Monto Ejercido y Aprobado	Meta Programada	Meta	Monto Ejercido y Aprobado
1	3.00	3.00	263,400.58	0.00	0.00	65,698.76	0.00	0.00	15,958.04	0.00	0.00	0.00

No. MA	Observación
1	La Meta se alcanzó en el primer trimestre.

No. OP	Descripción del Objetivo Particular						
2	Incremento de matrícula de nuevo ingreso para ampliar la cobertura estatal						
No. MA	Descripción de la Meta Académica	Valores Cualitativos			Valores Financieros		
		Programado	Alcanzado	%	Programado	Ejercido	%
1	Incremento de la matrícula a través del apoyo a la promoción de programas educativos de baja demanda: Licenciatura en Administración Pública, Ingeniería de Petróleos, Licenciatura en Matemáticas Aplicadas	5.00	5.00	100.00	22,248.00	22,248.00	100.00

No. MA	Trimestre 1			Trimestre 2			Trimestre 3			Trimestre 4		
	Meta Programada	Meta	Monto Ejercido y Aprobado	Meta Programada	Meta	Monto Ejercido y Aprobado	Meta Programada	Meta	Monto Ejercido y Aprobado	Meta Programada	Meta	Monto Ejercido y Aprobado
1	0.00	0.00	0.00	0.00	0.00	22,248.00	0.00	0.00	0.00	5.00	5.00	0.00

No. MA	Observación
1	La meta se alcanzó en el cuarto trimestre. La matrícula incrementó un 5% de 808 a 852. Se adjunta Informe de auditoria externa de matrícula.

No. OP	Descripción del Objetivo Particular						
3	Consolidar la formación integral del estudiante mediante la atención y prevención de las adicciones, aunado al implemento de campañas informativas referente al cuidado del medio ambiente y separación de basura.						
No. MA	Descripción de la Meta Académica	Valores Cualitativos			Valores Financieros		
		Programado	Alcanzado	%	Programado	Ejercido	%
1	Sensibilizar a la comunidad estudiantil acerca de temas importantes como el cuidado a la salud y la protección al medio ambiente	50.00	50.00	100.00	28,691.70	28,691.70	100.00

No. MA	Trimestre 1			Trimestre 2			Trimestre 3			Trimestre 4		
	Meta Programada	Meta	Monto Ejercido y Aprobado	Meta Programada	Meta	Monto Ejercido y Aprobado	Meta Programada	Meta	Monto Ejercido y Aprobado	Meta Programada	Meta	Monto Ejercido y Aprobado
1	0.00	0.00	0.00	25.00	50.00	18,452.70	0.00	0.00	10,239.00	25.00	0.00	0.00

No. MA	Observación
1	La meta se alcanzó en el segundo trimestre.


No. OP	Descripción del Objetivo Particular						
4	Fortalecer la capacidad académica a través de la atención de la infraestructura básica para el desarrollo de actividades docentes y de investigación						
No. MA	Descripción de la Meta Académica	Valores Cualitativos			Valores Financieros		
		Programado	Alcanzado	%	Programado	Ejercido	%
1	Promover la innovación tecnológica en los edificios de profesores a través de la actualización de las impresoras multifuncionales	3.00	3.00	100.00	81,767.61	81,767.61	100.00

No. MA	Trimestre 1			Trimestre 2			Trimestre 3			Trimestre 4		
	Meta Programada	Meta	Monto Ejercido y Aprobado	Meta Programada	Meta	Monto Ejercido y Aprobado	Meta Programada	Meta	Monto Ejercido y Aprobado	Meta Programada	Meta	Monto Ejercido y Aprobado
1	3.00	3.00	81,767.61	0.00	0.00	0.00	0.00	0.00	0.00	0.00	0.00	0.00

No. MA	Observación
1	La meta se alcanzó en el primer trimestre.

Firma	
 Dr. Modesto Seara Vázquez Rector	 M. en C. Víctor Manuel Martínez Rodríguez Responsable del Proyecto

Los montos ejercidos que se reflejan en este reporte se presentan con carácter informativo, en tanto el Departamento de Seguimiento Financiero de la Dirección de Fortalecimiento Institucional, concluye la revisión de la documentación que la universidad capturó durante el cuarto trimestre del ejercicio 2016, para comprobar la aplicación de los montos asignados, y en su caso, la institución subsane en tiempo y forma las observaciones que se hayan emitido a los datos y comprobantes de pago asociados.





Universidad del Istmo

P/PFCE-2016-20MSU0021P-02 Atención a los problemas de Gestión de la Universidad del Istmo

No. OP	Descripción del Objetivo Particular						
1	Mejorar el desempeño de la infraestructura para fortalecer los procesos académicos y administrativos						
No. MA	Descripción de la Meta Académica	Valores Cualitativos			Valores Financieros		
		Programado	Alcanzado	%	Programado	Ejercido	%
1	Optimizar los módulos (Servicios Escolares, Recursos Humanos, Recursos Financieros y Recursos Materiales) que conforman los sistemas de información de la Universidad del Istmo	4.00	4.00	100.00	71,108.00	71,108.00	100.00

No. MA	Trimestre 1			Trimestre 2			Trimestre 3			Trimestre 4		
	Meta Programada	Meta	Monto Ejercido y Aprobado	Meta Programada	Meta	Monto Ejercido y Aprobado	Meta Programada	Meta	Monto Ejercido y Aprobado	Meta Programada	Meta	Monto Ejercido y Aprobado
1	4.00	4.00	71,108.00	0.00	0.00	0.00	0.00	0.00	0.00	0.00	0.00	0.00

No. MA	Observación
1	La meta se alcanzó en el primer trimestre.

No. OP	Descripción del Objetivo Particular						
2	Mejorar los procesos administrativos mediante la capacitación del personal administrativo						
No. MA	Descripción de la Meta Académica	Valores Cualitativos			Valores Financieros		
		Programado	Alcanzado	%	Programado	Ejercido	%
1	Fortalecer las técnicas administrativas a través de la capacitación del personal administrativo	45.00	92.00	204.44	45,224.00	45,224.00	100.00

No. MA	Trimestre 1			Trimestre 2			Trimestre 3			Trimestre 4		
	Meta Programada	Meta	Monto Ejercido y Aprobado	Meta Programada	Meta	Monto Ejercido y Aprobado	Meta Programada	Meta	Monto Ejercido y Aprobado	Meta Programada	Meta	Monto Ejercido y Aprobado
1	0.00	0.00	0.00	25.00	92.00	45,224.00	0.00	0.00	0.00	20.00	0.00	0.00

No. MA	Observación
1	La meta se alcanzó en el segundo trimestre.

 Dr. Modesto Seara Vázquez Rector	Firma  L.A.E. César Fortunato Castillo Cruz Responsable del Proyecto
--	--

Los montos ejercidos que se reflejan en este reporte se presentan con carácter informativo, en tanto el Departamento de Seguimiento Financiero de la Dirección de Fortalecimiento Institucional, concluye la revisión de la documentación que la universidad capturó durante el cuarto trimestre del ejercicio 2016, para comprobar la aplicación de los montos asignados, y en su caso, la institución subsane en tiempo y forma las observaciones que se hayan emitido a los datos y comprobantes de pago asociados.

R E C T O R I A



Programa de Fortalecimiento de la Calidad en Instituciones Educativas
Formato de apoyo para analizar el Seguimiento Académico de proyectos PFCE 2016

PFCE

Universidad del Istmo

P/PFCE-2016-20MSU0021P-03 *Diagnóstico sobre los tipos de violencia existentes en las relaciones de convivencia entre los miembros del sector Estudiantil, Académico y Administrativo de la Universidad del Istmo*

No. OP	Descripción del Objetivo Particular						
1	Realizar un diagnóstico de las clases de violencia de género derivadas de la convivencia entre los miembros de los sectores estudiantil, académico y administrativo en la Universidad del Istmo						
No. MA	Descripción de la Meta Académica	Valores Cualitativos			Valores Financieros		
		Programado	Alcanzado	%	Programado	Ejercido	%
1	Adquirir acervo bibliográfico para sensibilizar a los sectores estudiantil, académico y administrativo de la DES Ciencias Sociales y Administrativas, sobre las causas y consecuencias de la violencia de género en el ámbito universitario	37.00	32.00	86.49	18,889.00	18,889.00	100.00
2	Capacitar a los sectores estudiantil, académico y administrativo de la DES Ciencias Sociales y Administrativas, en las distintas formas de manifestación de violencia de género en las relaciones universitarias, a través de talleres que incluyen materiales de apoyo y difusión	50.00	62.00	124.00	87,461.00	87,461.00	100.00

No. MA	Trimestre 1			Trimestre 2			Trimestre 3			Trimestre 4		
	Meta Programada	Meta	Monto Ejercido y Aprobado	Meta Programada	Meta	Monto Ejercido y Aprobado	Meta Programada	Meta	Monto Ejercido y Aprobado	Meta Programada	Meta	Monto Ejercido y Aprobado
1	37.00	15.00	7,392.00	0.00	16.00	11,438.20	0.00	0.00	0.00	0.00	1.00	58.80
2	0.00	0.00	0.00	50.00	62.00	87,461.00	0.00	0.00	0.00	0.00	0.00	0.00

No. MA	Observación
1	Se adquirió un libro más con los remanentes, en el entendido que el excedente de la factura lo absorbió la institución. Se adjunta justificación del incumplimiento al alcance de libros y facturas.

2	La meta se cumplió en el segundo trimestre de acuerdo a lo programado.
---	--

 Dr. Modesto Seara Vázquez Rector	Firma  P.A. Dra. Alma Cossette Guadarrama Muñoz Responsable del Proyecto
--	--

Los montos ejercidos que se reflejan en este reporte se presentan con carácter informativo, en tanto el Departamento de Seguimiento Financiero de la Dirección de Fortalecimiento Institucional, concluye la revisión de la documentación que la universidad capturó durante el cuarto trimestre del ejercicio 2016, para comprobar la aplicación de los montos asignados, y en su caso, la institución subsane en tiempo y forma las observaciones que se hayan emitido a los datos y comprobantes de pago asociados.

UNIVERSIDAD DEL ISTMO
 OAXACA
 RECTORIA



Programa de Fortalecimiento de la Calidad en Instituciones Educativas
 Formato de apoyo para analizar el Seguimiento Académico de proyectos PFCE 2016

Universidad del Istmo

P/PFCE-2016-20MSU0021P-04 Fortalecimiento de la capacidad y competitividad académica de la DES Ingeniería y Tecnología

No. OP	Descripción del Objetivo Particular						
1	Consolidar el grado de desarrollo de los Cuerpos Académicos y habilitación de la planta académica, a través de la atención en la actualización y equipamiento especializado de los laboratorios, incrementando la productividad académica y la presentación de trabajos de investigación en eventos académicos nacionales e internacionales.						
No. MA	Descripción de la Meta Académica	Valores Cualitativos			Valores Financieros		
		Programado	Alcanzado	%	Programado	Ejercido	%
1	Fortalecer el laboratorio de oceanografía con la adquisición de equipo especializado para el análisis de metales en aceites y muestras orgánicas	1.00	1.00	100.00	223,044.00	223,044.00	100.00
2	Incrementar la presentación de trabajos de investigación de profesores de la DES, así como, la realización de eventos académicos con personal capacitado como conferencista	2.00	2.00	100.00	21,210.97	21,210.97	100.00

No. MA	Trimestre 1			Trimestre 2			Trimestre 3			Trimestre 4		
	Meta Programada	Meta	Monto Ejercido y Aprobado	Meta Programada	Meta	Monto Ejercido y Aprobado	Meta Programada	Meta	Monto Ejercido y Aprobado	Meta Programada	Meta	Monto Ejercido y Aprobado
1	0.00	0.00	0.00	1.00	1.00	0.00	0.00	0.00	223,044.00	0.00	0.00	0.00
2	0.00	0.00	0.00	1.00	1.00	15,315.97	0.00	1.00	5,895.00	1.00	0.00	0.00

No. MA	Observación
1	La meta se cumplió en el segundo trimestre.
2	La meta se cumplió en el segundo y tercer trimestre.



No. OP	Descripción del Objetivo Particular						
2	Cumplir con los requerimientos de los CIEES para presentar la evaluación de los programas educativos de la DES Ingeniería y Tecnología.						
No. MA	Descripción de la Meta Académica	Valores Cualitativos			Valores Financieros		
		Programado	Alcanzado	%	Programado	Ejercido	%
1	Cumplir con los requerimientos de los CIEES en el fortalecimiento integral de los estudiantes de los PE de la DES Ingeniería y Tecnología a través de la actualización y acondicionamiento de talleres de diseño, laboratorio de cómputo, laboratorio de electrónica, salas de cómputo y salas de autoacceso (comprensión idioma inglés).	6.00	6.00	100.00	135,691.31	135,691.31	100.00
2	Promover actividades integrales en el estudiante	16.00	12.00	75.00	2,917.00	2,917.00	100.00

No. MA	Trimestre 1			Trimestre 2			Trimestre 3			Trimestre 4		
	Meta Programada	Meta	Monto Ejercido y Aprobado	Meta Programada	Meta	Monto Ejercido y Aprobado	Meta Programada	Meta	Monto Ejercido y Aprobado	Meta Programada	Meta	Monto Ejercido y Aprobado
1	0.00	0.00	21,408.83	6.00	6.00	26,217.16	0.00	0.00	0.00	0.00	0.00	88,065.32
2	0.00	0.00	0.00	16.00	12.00	2,917.00	0.00	0.00	0.00	0.00	0.00	0.00

No. MA	Observación
1	La meta se alcanzó en el segundo trimestre.
2	La meta se consolidó en el segundo trimestre.

No. OP	Descripción del Objetivo Particular						
3	Habilitar con innovación tecnológica las aulas y talleres para cumplir apropiadamente con el perfil de egreso de los estudiantes y los requerimientos ante los CIEES						
No. MA	Descripción de la Meta Académica	Valores Cualitativos			Valores Financieros		
		Programado	Alcanzado	%	Programado	Ejercido	%
1	Promover la innovación tecnológica en aulas con equipo de cómputo	2.00	2.00	100.00	23,090.96	23,090.96	100.00
2	Fortalecer el perfil de los egresados de PE de Ingeniería de Petróleos e Ing. en Diseño con equipos y materiales especializados	10.00	10.00	100.00	35,592.46	35,592.46	100.00
3	Consolidar el proceso enseñanza-aprendizaje del PE Ingeniería	76.00	76.00	100.00	94,430.04	94,430.04	100.00

Industrial con equipo especializado en el área					
--	--	--	--	--	--

No. MA	Trimestre 1			Trimestre 2			Trimestre 3			Trimestre 4		
	Meta Programada	Meta	Monto Ejercido y Aprobado	Meta Programada	Meta	Monto Ejercido y Aprobado	Meta Programada	Meta	Monto Ejercido y Aprobado	Meta Programada	Meta	Monto Ejercido y Aprobado
1	2.00	0.00	0.00	0.00	2.00	23,090.96	0.00	0.00	0.00	0.00	0.00	0.00
2	0.00	5.00	21,938.18	0.00	3.00	8,419.28	10.00	2.00	5,235.00	0.00	0.00	0.00
3	76.00	0.00	0.00	0.00	51.00	64,325.02	0.00	25.00	30,105.02	0.00	0.00	0.00

No. MA	Observación
1	La meta se alcanzó en el segundo trimestre.
2	La meta se consolidó en el tercer trimestre.
3	La meta se consolidó en el tercer trimestre.

No. OP	Descripción del Objetivo Particular						
4	Actualización pedagógica de los PTC de la DES Ingeniería y Tecnología.						
No. MA	Descripción de la Meta Académica	Valores Cualitativos			Valores Financieros		
		Programado	Alcanzado	%	Programado	Ejercido	%
1	Proporcionar a todos los PTC de la DES Ingeniería y Tecnología cursos de actualización para fortalecer la planta académica y la educación de calidad.	1.00	1.00	100.00	1,972.00	1,972.00	100.00

No. MA	Trimestre 1			Trimestre 2			Trimestre 3			Trimestre 4		
	Meta Programada	Meta	Monto Ejercido y Aprobado	Meta Programada	Meta	Monto Ejercido y Aprobado	Meta Programada	Meta	Monto Ejercido y Aprobado	Meta Programada	Meta	Monto Ejercido y Aprobado
1	0.00	0.00	0.00	0.00	1.00	1,972.00	1.00	0.00	0.00	0.00	0.00	0.00

No. MA	Observación
1	La meta se alcanzó en el tercer trimestre.

Firma	
 Dr. Modesto Seara Vázquez Rector	 Dr. Rodrigo Escalera Lozano Responsable del Proyecto

Los montos ejercidos que se reflejan en este reporte se presentan con carácter informativo, en tanto el Departamento de Seguimiento Financiero de la Dirección de Fortalecimiento Institucional, concluye la revisión de la documentación que la universidad capturó durante el cuarto trimestre del ejercicio 2016, para comprobar la aplicación de los montos asignados, y en su caso, la institución subsane en tiempo y forma las observaciones que se hayan emitido a los datos y comprobantes de pago asociados.

UNIVERSIDAD DEL ISTMO
OAXACA
RECTORIA



Programa de Fortalecimiento de la Calidad en Instituciones Educativas
 Formato de apoyo para analizar el Seguimiento Académico de proyectos PFCE 2016

Universidad del Istmo

P/PFCE-2016-20MSU0021P-05 *Formación integral de los estudiantes, fortalecimiento de la capacidad y competitividad académica de la DES Ciencias Sociales y Administrativas*

No. OP	Descripción del Objetivo Particular						
1	Impulsar la innovación académica en docencia e investigación mediante la instalación de nueva infraestructura en salas de cómputo y laboratorios, que permita mejorar las clases con mayor componente práctico y la realización de proyectos de tesis e investigación con mayor impacto o beneficio social.						
No. MA	Descripción de la Meta Académica	Valores Cualitativos			Valores Financieros		
		Programado	Alcanzado	%	Programado	Ejercido	%
1	Consolidar una infraestructura moderna en cómputo, redes, y telecomunicaciones para la sala de cómputo (3), sala de cómputo (4), laboratorios de electrónica, y laboratorio de redes	54.00	54.00	100.00	99,511.17	99,511.17	100.00
2	Promover la innovación tecnológica en las salas de cómputo (1) y (2) asignados a los alumnos de la Licenciatura en Derecho, Ciencias Empresariales y Administración Pública	12.00	11.00	91.67	133,852.40	133,852.40	100.00

No. MA	Trimestre 1			Trimestre 2			Trimestre 3			Trimestre 4		
	Meta Programada	Meta	Monto Ejercido y Aprobado	Meta Programada	Meta	Monto Ejercido y Aprobado	Meta Programada	Meta	Monto Ejercido y Aprobado	Meta Programada	Meta	Monto Ejercido y Aprobado
1	0.00	0.00	0.00	0.00	0.00	84,973.41	0.00	54.00	14,537.76	54.00	0.00	0.00
2	12.00	0.00	0.00	0.00	11.00	133,852.40	0.00	0.00	0.00	0.00	0.00	0.00

No. MA	Observación
1	La meta se logró en el tercer trimestre.
2	La meta se consolidó en el segundo trimestre. Sin embargo, no se alcanzó debido a incremento en los precios de los equipos.

No. OP	Descripción del Objetivo Particular						
2	Propiciar la mejora continua de los PTC de la DES de Ciencias Sociales y Administrativas enriqueciendo y actualizando sus conocimientos en las teorías, procedimientos y técnicas pedagógicas.						
No. MA	Descripción de la Meta Académica	Valores Cualitativos			Valores Financieros		
		Programado	Alcanzado	%	Programado	Ejercido	%
1	Capacitar a los PTC de la DES en técnicas didácticas	30.00	41.00	136.67	73,178.00	73,178.00	100.00

No. MA	Trimestre 1			Trimestre 2			Trimestre 3			Trimestre 4		
	Meta Programada	Meta	Monto Ejercido y Aprobado	Meta Programada	Meta	Monto Ejercido y Aprobado	Meta Programada	Meta	Monto Ejercido y Aprobado	Meta Programada	Meta	Monto Ejercido y Aprobado
1	0.00	11.00	33,178.00	15.00	0.00	0.00	0.00	30.00	40,000.00	15.00	0.00	0.00

No. MA	Observación
1	Le meta se alcanzó con la realización de 2 cursos, que beneficiaron a 41 PTC.

No. OP	Descripción del Objetivo Particular						
3	Fomentar las actividades culturales, artísticas y deportivas para el fortalecimiento de la educación integral de los estudiantes de los PE que oferta la DES						
No. MA	Descripción de la Meta Académica	Valores Cualitativos			Valores Financieros		
		Programado	Alcanzado	%	Programado	Ejercido	%
1	Promover actividades culturales y artísticas en la comunidad estudiantil	40.00	40.00	100.00	98,424.00	98,424.00	100.00

No. MA	Trimestre 1			Trimestre 2			Trimestre 3			Trimestre 4		
	Meta Programada	Meta	Monto Ejercido y Aprobado	Meta Programada	Meta	Monto Ejercido y Aprobado	Meta Programada	Meta	Monto Ejercido y Aprobado	Meta Programada	Meta	Monto Ejercido y Aprobado
1	40.00	0.00	0.00	0.00	0.00	21,160.00	0.00	40.00	77,264.00	0.00	0.00	0.00

No. MA	Observación
1	La meta se alcanzó en el segundo trimestre.

No. OP	Descripción del Objetivo Particular						
4	Incrementar la investigación científica entre los PTC para fortalecer la competitividad académica						
No. MA	Descripción de la Meta Académica	Valores Cualitativos			Valores Financieros		
		Programado	Alcanzado	%	Programado	Ejercido	%
1	Propiciar el desarrollo de investigación entre los PTC para incrementar el Reconocimiento a perfil deseable	3.00	4.00	133.33	55,204.54	55,204.54	100.00

No. MA	Trimestre 1			Trimestre 2			Trimestre 3			Trimestre 4		
	Meta Programada	Meta	Monto Ejercido y Aprobado	Meta Programada	Meta	Monto Ejercido y Aprobado	Meta Programada	Meta	Monto Ejercido y Aprobado	Meta Programada	Meta	Monto Ejercido y Aprobado
1	0.00	0.00	0.00	0.00	0.00	0.00	0.00	4.00	0.00	3.00	0.00	55,204.54

No. MA	Observación
1	La meta se cumplió en el tercer trimestre.

 Dr. Modesto Seara Vázquez Rector	Firma  M. en I. Carlos Edgardo Cruz Pérez Responsable del Proyecto
--	--

Los montos ejercidos que se reflejan en este reporte se presentan con carácter informativo, en tanto el Departamento de Seguimiento Financiero de la Dirección de Fortalecimiento Institucional, concluye la revisión de la documentación que la universidad capturó durante el cuarto trimestre del ejercicio 2016, para comprobar la aplicación de los montos asignados, y en su caso, la institución subsane en tiempo y forma las observaciones que se hayan emitido a los datos y comprobantes de pago asociados.

RECTORIA



Universidad del Istmo

P/PFCE-2016-20MSU0021P-06 *Actualización de la planta docente y formación integral de los estudiantes de las DES Ciencias Biológicas y de la Salud.*

No. OP	Descripción del Objetivo Particular						
1	Consolidar la formación integral de los estudiantes de los PE de la DES Ciencias de la Salud						
No. MA	Descripción de la Meta Académica	Valores Cualitativos			Valores Financieros		
		Programado	Alcanzado	%	Programado	Ejercido	%
1	Contar con equipo especializado en los laboratorios para el desarrollo de la teoría y de la práctica por parte de los alumnos y de los profesores	200.00	200.00	100.00	368,139.99	368,139.99	100.00

No. MA	Trimestre 1			Trimestre 2			Trimestre 3			Trimestre 4		
	Meta Programada	Meta	Monto Ejercido y Aprobado	Meta Programada	Meta	Monto Ejercido y Aprobado	Meta Programada	Meta	Monto Ejercido y Aprobado	Meta Programada	Meta	Monto Ejercido y Aprobado
1	0.00	200.00	368,139.99	200.00	0.00	0.00	0.00	0.00	0.00	0.00	0.00	0.00

No. MA	Observación
1	La meta se logró en el primer trimestre.

No. OP	Descripción del Objetivo Particular						
2	Fortalecimiento de la capacidad y competitividad académica a través de la actualización de los PTC, la obtención del Reconocimiento a Perfil Deseable y la creación de cuerpos académicos						
No. MA	Descripción de la Meta Académica	Valores Cualitativos			Valores Financieros		
		Programado	Alcanzado	%	Programado	Ejercido	%
1	Realizar un evento académico nacional para difundir los productos académicos de los profesores y alumnos de la DES	1.00	1.00	100.00	77,324.70	77,324.70	100.00
2	Fortalecer la planta académica con programas de actualización docente	10.00	10.00	100.00	11,304.00	11,304.00	100.00

No. MA	Trimestre 1			Trimestre 2			Trimestre 3			Trimestre 4		
	Meta Programada	Meta	Monto Ejercido y Aprobado	Meta Programada	Meta	Monto Ejercido y Aprobado	Meta Programada	Meta	Monto Ejercido y Aprobado	Meta Programada	Meta	Monto Ejercido y Aprobado
1	0.00	0.00	15,251.00	1.00	1.00	62,073.70	0.00	0.00	0.00	0.00	0.00	0.00
2	0.00	0.00	0.00	0.00	0.00	0.00	10.00	10.00	11,304.00	0.00	0.00	0.00

No. MA	Observación
1	La meta se logró en el segundo trimestre de acuerdo a lo planeado.
2	La meta se cumplió en el tercer trimestre de acuerdo a lo planeado.

Firma	
	
Dr. Modesto Seara Vázquez Rector	M.S.P. Abigahid Vianey Morales Ortiz Responsable del Proyecto

Los montos ejercidos que se reflejan en este reporte se presentan con carácter informativo, en tanto el Departamento de Seguimiento Financiero de la Dirección de Fortalecimiento Institucional, concluye la revisión de la documentación que la universidad capturó durante el cuarto trimestre del ejercicio 2016, para comprobar la aplicación de los montos asignados, y en su caso, la institución subsane en tiempo y forma las observaciones que se hayan emitido a los datos y comprobantes de pago asociados.

UNISTMO
OAXACA
RECTORIA



Universidad: Universidad del Istmo
Clave 911: 20MSU0021P

Clave de convenio: C/PFCE-2016-20MSU0021P-06-17

Proyecto: Atención a problemas comunes de las DES de la Universidad del Istmo

Clave de proyecto: P/PFCE-2016-20MSU0021P-01

Indicador de Calidad	Valor Original		Ajustado Anual		Ajustado Trimestral				%Total de avance	Justificación IES			
	Número	%	Número	%	Número	%	Número	Ajuste Institucional			%Alcanzado	%Trimestral	
Capacidad Académica													
Total de Profesores de Tiempo Completo.		Total: 139											
1.1.1	Licenciatura	25	18.12	21	15.11	0	0	22	0	15.85	0	100+	La meta se alcanzó en el primer trimestre.
1.1.2	Especialidad	1	0.72	1	0.72	0	0	1	0	0.72	0	100	La meta se alcanzó en el primer trimestre.
1.1.3	Maestría	80	57.97	80	57.55	0	0	79	79	56.83	0	98.75	El número de PTC con maestría es 79 (43 de la DES Ingeniería y Tecnología, 29 de la DES Ciencias Sociales y Administrativas y 7 de la DES Ciencias Biológicas y de la Salud).
1.1.4	Doctorado	32	23.19	36	25.9	0	0	38	0	27.34	0	100+	La meta se alcanzó en el primer trimestre.
1.1.5	Posgrado en el área disciplinar de su desempeño	56	40.58	75	53.96	0	0	74	0	53.24	0	98.97	La meta se alcanzó en el primer trimestre.
1.1.6	Doctorado en el área disciplinar de su desempeño	16	11.59	36	25.9	0	0	35	0	27.34	0	100+	La meta se alcanzó en el primer trimestre.
1.1.7	Perfil deseable reconocido por el PROMEP-SES	36	26.09	32	23.02	32	23.02	34	34	24.46	100+	100+	De acuerdo al último reporte emitido por PRODEP, se tiene un total de 34 PTC con Reconocimiento a perfil deseable (14 de la DES Ingeniería y Tecnología, 18 de la DES Ciencias Sociales y Administrativas y 2 de la DES Ciencias Biológicas y de la Salud).
1.1.8	Adscripción al SNI o SNC	13	9.42	11	7.91	0	0	14	0	9.42	0	100	La meta se alcanzó en el primer trimestre.
1.1.9	Participación en el programa de tutorías	129	93.48	109	78.42	0	0	104	0	78.80	0	100	La meta se alcanzó en el tercer trimestre.



Universidad: Universidad del Istmo
Clave 911: 20MSU0021P

Clave de convenio: C/PFCE-2016-20MSU0021P-06-17

Proyecto: Atención a problemas comunes de las DES de la Universidad del Istmo

Clave de proyecto: P/PFCE-2016-20MSU0021P-01

Total de profesores que conforman la planta académica		Total: 139											
1.2.1	Profesores (PTC, PMT y PA) que reciben capacitación y/o actualización con al menos 40 horas por año	74	53.62	41	29.5	31	22.3	52	52	37.41	100+	100+	En total 52 PTC recibieron capacitación (1 de la DES Ingeniería y Tecnología, 41 de la DES Ciencias Sociales y Administrativas y 10 de la DES Ciencias Biológicas y de la Salud).
Total de Cuerpos Académicos		Total: 11											
1.3.2	En Consolidación	3	27.27	3	27.27	0	0	2	0	18.18	0	65.67	La meta se consolidó en el primer trimestre.
1.3.3	En Formación	7	63.64	8	72.73	1	9.09	8	0	72.73	100+	100	La meta se consolidó en el primer trimestre.
Competitividad Académica		Total: 12											
Total de Programas Educativos de TSU/PA y Lic		Total: 12											
2.1.1	Número y % de PE con estudios de factibilidad para buscar su pertinencia	0	0	2	16.67	0	0	2	0	16.67	0	100	La meta se alcanzó en el primer trimestre.
2.1.2	Número y % de PE con currículo flexible	10	83.33	3	25	0	0	3	0	25	0	100	La meta se alcanzó en el primer trimestre.
2.1.3	Número y % de PE que se actualizarán incorporando elementos de enfoques centrados en el estudiante o en el aprendizaje.	2	16.67	2	16.67	0	0	2	0	16.67	0	100	La meta se alcanzó en el tercer trimestre.
2.1.4	Número y % de PE que se actualizarán incorporando estudios de seguimiento de egresados y empleadores	0	0	1	8.33	0	0	1	0	8.33	0	100	La meta se alcanzó en el tercer trimestre.
Total de Programas Educativos de TSU/PA y Lic evaluables		Total: 12											
2.2.1	Número y % de PE que alcanzarán el nivel 1 los CIEES.	2	20	3	25	0	0	3	3	25	0	100	PE de Licenciatura en Ingeniería en Computación de la DES Ingeniería y Tecnología, y PE de Licenciatura en Administración Pública de la DES Ciencias Sociales y Administrativas. Recientemente obtuvo la distinción el PE de Ingeniería Química de la DES Ingeniería y Tecnología.
2.2.3	Número y % de PE de licenciatura y TSU de calidad del total de la oferta educativa evaluable	2	20	3	25	0	0	3	3	25	0	100	PE de Licenciatura en Ingeniería en Computación de la DES Ingeniería y Tecnología, y PE de Licenciatura en Administración Pública de la DES Ciencias Sociales y Administrativas. Recientemente obtuvo la distinción el PE de Ingeniería Química de la DES Ingeniería y Tecnología.



Universidad: Universidad del Istmo

Clave 911: 20MSU0021P

Clave de convenio: C/PFCE-2016-20MSU0021P-06-17

Proyecto: Atención a problemas comunes de las DES de la Universidad del Istmo

Clave de proyecto: P/PFCE-2016-20MSU0021P-01

Total de matrícula evaluable de Nivel TSU/PA y Lic		Total: 885												
2.3.1	Número y % de matrícula atendida en PE de TSU/PA y Licenciatura de calidad del total asociada a los PE evaluables	67	10.4	125	14.11	90	10.16	142	142	16.03	100+	100+	En total 142 matrícula son de calidad. Corresponden a los PE de Licenciatura en Ingeniería en Computación, Licenciatura en Administración Pública e Ingeniería Química.	
Total de Programas Educativos de posgrado		Total: 3												
2.4.1	PE de posgrado que se actualizarán	0	0	1	33.33	0	0	1	0	33.33	0	100	La meta se alcanzó en el tercer trimestre.	
Tasa de egreso por cohorte generacional de Licenciatura		M1	M2	%	M2	%	M2 Ajustado	% Ajustado	M2 Alcanzado	Ajuste Institucional	%Alcanzado	%Trimestral	%Total de avance	Justificación IES
2.8.1	Tasa de egreso por cohorte para PE de licenciatura Ciclo A	156	105	0	106	67.95	0	0	118	118	75.64	0	100+	El valor que reporta el departamento de servicios escolares respecto al número de egresados -para el cohorte generacional 2011-2016 es de 118. Por error humano involuntario se reportó la generación 2012-2017 que corresponde a PFCE 2017. La meta se cumplió. El incremento se debe a las becas que otorgó PRODEP para realizar tesis de Licenciatura.
Tasa de titulación por cohorte generacional de Licenciatura		M1	M2	%	M2	%	M2 Ajustado	% Ajustado	M2 Alcanzado	Ajuste Institucional	%Alcanzado	%Trimestral	%Total de avance	Justificación IES
2.9.1	Tasa de titulación por cohorte para PE de licenciatura Ciclo A	70	37	0	11	15.71	11	15.71	29	29	41.43	100+	100+	El valor que reporta el departamento de servicios escolares respecto al número de egresados titulados para el cohorte generacional 2011-2016 es de 29. El incremento se debe a las becas que otorgó PRODEP para realizar tesis de Licenciatura.



Universidad: Universidad del Istmo
Clave 911: 20MSU0021P

Clave de convenio: C/PFCE-2016-20MSU0021P-06-17

Proyecto: Atención a problemas comunes de las DES de la Universidad del Istmo

Clave de proyecto: P/PFCE-2016-20MSU0021P-01

Tasa de graduación por cohorte generacional de Licenciatura	M1	M2	%	M2	%	M2 Ajustado	% Ajustado	M2 Alcanzado	Ajuste Institucional	%Alcanzado	%Trimestral	%Total de avance	Justificación IES
2.10.1 Tasa de graduación para PE de posgrado	9	9	0	9	100	0	0	9	9	100	0	100	El valor que reporta el departamento de servicios escolares respecto al número de graduados en posgrado para el cohorte generacional 2011-2016 es de 9 (8 de la DES Ingeniería y Tecnología y 1 de la DES Ciencias Sociales y Administrativas). Por error humano involuntario se reportó la generación 2012-2017 que corresponde a PFCE 2017. La meta se cumplió e incrementó debido a las diversas actividades que realiza Jefatura de Posgrado para que los estudiantes se regularicen, y evitar así la deserción.

Porcentaje ponderado del cumplimiento de los indicadores de calidad: 98.00 %

Dr. Modesto Seara Vázquez
Rector

M. en C. Víctor Manuel Martínez Rodríguez
Responsable del proyecto

RECTORIA



Universidad: Universidad del Istmo
Clave 911: 20MSU0021P

Clave de convenio: C/PFCE-2016-20MSU0021P-06-17


Proyecto: Atención a los problemas de Gestión de la Universidad del Istmo

Clave de proyecto: P/PFCE-2016-20MSU0021P-02

Indicador de Calidad	Valor Original		Ajustado Anual		Ajustado Trimestral							
	Número	%	Número	%	Número	%	Número	%Alcanzado	%Trimestral	%Total de avance	Justificación IES	
Diseño, integración y explotación de Sistemas de Información												
Total de módulos que conforman los Sistemas de Información											Total: 4	
2.1.1	Número y nombre de los módulos que estarán operando (administración escolar, recursos humanos, finanzas u otro)	4	100	4	100	0	0	0	100	0	100	La meta se alcanzó en el segundo trimestre.

Porcentaje ponderado del cumplimiento de los indicadores de calidad: 100.00 %


 Dr. Modesto Seara Vázquez
Rector




 L.A.E. César Fortunato Castillo Cruz
Responsable del proyecto



Universidad: Universidad del Istmo
Clave 911: 20MSU0021P

Clave de convenio: C/PFCE-2016-20MSU0021P-06-17

Proyecto: Diagnóstico sobre los tipos de violencia existentes en las relaciones de convivencia entre los miembros del sector Estudiantil, Académico y Administrativo de la Universidad del Istmo

Clave de proyecto: P/PFCE-2016-20MSU0021P-03

Indicador de Calidad	Valor Original		Ajustado Anual		Número	%	Ajustado Trimestral		%Total de avance	Justificación IES	
	Número	%	Número	%			Número	%Alcanzado			%Trimestral
Personal universitario capacitado en igualdad de género y violencia contra las mujeres	Total: 32										
Total de profesores (PTC, PMT y PA)	0	0	10	31.25	0	0	0	31.25	0	100	Se alcanzó la meta en el segundo trimestre.
1.1.1 Número y % de profesores capacitados en igualdad de género y erradicación de la violencia contra las mujeres	0	0	10	31.25	0	0	0	31.25	0	100	Se alcanzó la meta en el segundo trimestre.
Total de profesoras (PTC, PMT y PA)	Total: 17										
1.2.1 Número y % de profesoras capacitadas en igualdad de género y erradicación de la violencia contra las mujeres	0	0	10	58.82	0	0	0	58.82	0	100	Se alcanzó la meta en el segundo trimestre.
Total de administrativos	Total: 23										
1.3.1 Número y % de administrativos capacitados en igualdad de género y erradicación de la violencia contra las mujeres	0	0	5	21.74	0	0	0	21.74	0	100	Se alcanzó la meta en el segundo trimestre.
Total de administrativas	Total: 38										
1.4.1 Número y % de administrativas capacitadas en igualdad de género y erradicación de la violencia contra las mujeres	0	0	5	13.16	0	0	0	13.16	0	100	Se alcanzó la meta en el segundo trimestre.
Total de alumnos	Total: 87										
1.5.1 Número y % de alumnos capacitados en igualdad de género y erradicación de la violencia contra las mujeres	0	0	10	11.49	0	0	0	11.49	0	100	Se alcanzó la meta en el segundo trimestre.
Total de alumnas	Total: 146										
1.6.1 Número y % de alumnas capacitadas en igualdad de género y erradicación de la violencia contra las mujeres	0	0	10	6.85	0	0	0	6.85	0	100	Se alcanzó la meta en el segundo trimestre.



Universidad: Universidad del Istmo
Clave 911: 20MSU0021P

Clave de convenio: C/PFCE-2016-20MSU0021P-06-17

Proyecto: Diagnóstico sobre los tipos de violencia existentes en las relaciones de convivencia entre los miembros del sector Estudiantil, Académico y Administrativo de la Universidad del Istmo

Clave de proyecto: P/PFCE-2016-20MSU0021P-03

Porcentaje ponderado del cumplimiento de los indicadores de calidad:	100.00 %
--	----------


Dr. Modesto Seara Vázquez
Rector




Dra. Alma Cossette Guadarrama Muñoz
Responsable del proyecto

RECTORIA



Universidad: Universidad del Istmo
Clave 911: 20MSU0021P

Clave de convenio: C/PFCE-2016-20MSU0021P-06-17

Proyecto: Fortalecimiento de la capacidad y competitividad académica de la DES Ingeniería y Tecnología

Clave de proyecto: P/PFCE-2016-20MSU0021P-04

Indicador de Calidad	Valor Original		Ajustado Anual		Ajustado Trimestral							
	Número	%	Número	%	Número	%	Número	%Alcanzado	%Trimestral	%Total de avance	Justificación IES	
Capacidad Académica												
Total de Profesores de Tiempo Completo.											Total: 76	
1.1.1	Licenciatura	13	17.33	12	15.79	0	0	0	15.79	0	100	La meta se alcanzó en el primer trimestre
1.1.3	Maestría	42	56	43	56.58	0	0	0	56.58	0	100	La meta se alcanzó en el primer trimestre
1.1.4	Doctorado	20	26.67	21	27.63	0	0	0	27.63	0	100+	La meta se alcanzó en el primer trimestre
1.1.5	Posgrado en el área disciplinar de su desempeño	20	26.67	41	53.95	0	0	0	53.95	0	100	La meta se alcanzó en el primer trimestre
1.1.6	Doctorado en el área disciplinar de su desempeño	8	10.67	21	27.63	0	0	0	27.63	0	100+	La meta se alcanzó en el primer trimestre
1.1.7	Perfil deseable reconocido por el PROMEP-SES	18	24	13	17.11	13	17.11	14	18.42	100+	100+	La meta se consolidó en el cuarto trimestre. La meta incrementó debido a que un PTC cumplió con los requisitos para solicitar perfil deseable.
1.1.8	Adscripción al SNI o SNC	7	9.33	8	10.53	0	0	0	10.53	0	100	La meta se alcanzó en el primer trimestre
1.1.9	Participación en el programa de tutorías	71	94.67	55	72.37	0	0	0	72.37	0	90.91	La meta se reportó en el tercer trimestre.
Total de profesores que conforman la planta académica											Total: 76	
1.2.1	Profesores (PTC, PMT y PA) que reciben capacitación y/o actualización con al menos 40 horas por año	30	40	1	1.32	1	1.32	0	1.32	100	100	La meta se alcanzó en el segundo trimestre
Total de Cuerpos Académicos											Total: 6	
1.3.2	En Consolidación	1	16.67	1	16.67	0	0	0	0	0	0	La meta se reportó en el primer trimestre.
1.3.3	En Formación	5	83.33	5	83.33	0	0	0	83.33	0	100+	La meta se alcanzó en el primer trimestre.



DIRECCIÓN DE FORTALECIMIENTO INSTITUCIONAL
CUMPLIMIENTO DE INDICADORES DE CALIDAD TRIMESTRE 4
EJERCICIO FISCAL 2016

PFCE

Universidad: Universidad del Istmo
Clave 911: 20MSU0021P

Clave de convenio: C/PFCE-2016-20MSU0021P-06-17

Proyecto: Fortalecimiento de la capacidad y competitividad académica de la DES Ingeniería y Tecnología

Clave de proyecto: P/PFCE-2016-20MSU0021P-04

Competitividad Académica												
Total de Programas Educativos de TSU/PA y Lic												Total: 6
2.1.2	Número y % de PE con currículo flexible	6	100	2	33.33	0	0	0	33.33	0	100	La meta se logró en el primer trimestre.
2.1.3	Número y % de PE que se actualizarán incorporando elementos de enfoques centrados en el estudiante o en el aprendizaje	2	33.33	1	16.67	0	0	0	16.67	0	100	La meta se logró en el tercer trimestre.
2.1.4	Número y % de PE que se actualizarán incorporando estudios de seguimiento de egresados y empleadores	0	0	1	16.67	0	0	0	16.67	0	100	La meta se logró en el tercer trimestre.
Total de Programas Educativos de TSU/PA y Lic evaluables												Total: 6
2.2.1	Número y % de PE que alcanzarán el nivel 1 los CIEES.	1	16.67	2	33.33	0	0	2	33.33	0	100	La meta se consolidó en el cuarto trimestre. La meta no se logró en el tercer trimestre debido a que CIEES no había dado resultados de la evaluación.
2.2.3	Número y % de PE de licenciatura y TSU de calidad del total de la oferta educativa evaluable	1	16.67	2	33.33	0	0	2	33.33	0	100	La meta se consolidó en el cuarto trimestre. La meta no se logró en el tercer trimestre debido a que CIEES no había dado resultados de la evaluación.
Total de matrícula evaluable de Nivel TSU/PA y Lic												Total: 316
2.3.1	Número y % de matrícula atendida en PE de TSU/PA y Licenciatura de calidad del total asociada a los PE evaluables	42	12	90	28.48	90	28.48	107	33.86	100+	100+	Los PE que tienen matrícula de calidad son Ingeniería en Computación e Ingeniería Química.

Universidad: Universidad del Istmo
Clave 911: 20MSU0021P

Clave de convenio: C/PFCE-2016-20MSU0021P-06-17

Proyecto: Fortalecimiento de la capacidad y competitividad académica de la DES Ingeniería y Tecnología

Clave de proyecto: P/PFCE-2016-20MSU0021P-04

Total de Programas Educativos de posgrado		Total: 2											
2.4.1	PE de posgrado que se actualizarán	0	0	1	50	0	0	0	50	0	100	La meta se alcanzó en el tercer trimestre.	
Tasa de egreso por cohorte generacional de Licenciatura		M1	M2	%	M2	%	M2 Ajustado	% Ajustado	M2 Alcanzado	%Alcanzado	%Trimestral	%Total de avance	Justificación IES
2.8.1	Tasa de egreso por cohorte para PE de licenciatura Ciclo A	34	34	0	28	82.35	0	0	34	100	0	100+	El valor real que reporta el departamento de servicios escolares para el cohorte generacional 2011-2016 a través del oficio DSE0104/2017 es de 34 (6 de Ing. Química, 10 de Ing. De Petróleos, 8 de Ing. En Diseño, 2 de Ing. Computación, 6 de Ing. Industrial y 2 Lic. en Matemáticas Aplicadas), por error humano involuntario se reportó la generación 2012-2017 que corresponde a PFCE 2017. La meta se cumplió.
Tasa de titulación por cohorte generacional de Licenciatura		M1	M2	%	M2	%	M2 Ajustado	% Ajustado	M2 Alcanzado	%Alcanzado	%Trimestral	%Total de avance	Justificación IES
2.9.1	Tasa de titulación por cohorte para PE de licenciatura Ciclo A	34	8	0	6	17.65	6	17.65	14	41.18	100+	100+	El valor que reporta el departamento de servicios escolares respecto al número de egresados titulados para el cohorte generacional 2011-2016 a través del oficio DSE0104/2017 es de 14. El incremento se debe a las becas que otorgó PRODEP para realizar tesis de Licenciatura.



Universidad: Universidad del Istmo
Clave 911: 20MSU0021P

Clave de convenio: C/PFCE-2016-20MSU0021P-06-17


Proyecto: Fortalecimiento de la capacidad y competitividad académica de la DES Ingeniería y Tecnología

Clave de proyecto: P/PFCE-2016-20MSU0021P-04

Tasa de graduación por cohorte generacional de Licenciatura	M1	M2	%	M2	%	M2 Ajustado	% Ajustado	M2 Alcanzado	%Alcanzado	%Trimestral	%Total de avance	Justificación IES
2.10.1 Tasa de graduación para PE de posgrado	9	9	0	7	77.78	0	0	8	88.89	0	100+	El valor que reporta el departamento de servicios escolares respecto al número de graduados en posgrado para el cohorte generacional 2011-2016 a través del oficio DSE0104/2017 es de 8. Por error humano involuntario se reportó la generación 2012-2017 que corresponde a PFCE 2017. La meta se cumplió e incrementó debido a las diversas actividades que realiza Jefatura de Posgrado para que los estudiantes se regularicen, y evitar así la deserción.

Porcentaje ponderado del cumplimiento de los indicadores de calidad:

98.00 %


Dr. Modesto Seara-Vázquez
Rector




Dr. Rodrigo Escalera Lozano
Responsable del Proyecto



Universidad: Universidad del Istmo
Clave 911: 20MSU0021P

Clave de convenio: C/PFCE-2016-20MSU0021P-06-17

Proyecto: Formación integral de los estudiantes, fortalecimiento de la capacidad y competitividad académica de la DES Ciencias Sociales y Administrativas

Clave de proyecto: P/PFCE-2016-20MSU0021P-05

Indicador de Calidad	Valor Original		Ajustado Anual		Ajustado Trimestral							
	Número	%	Número	%	Número	%	Número	%Alcanzado	%Trimestral	%Total de avance	Justificación IES	
Capacidad Académica												
Total de Profesores de Tiempo Completo.		Total: 49										
1.1.1	Licenciatura	6	12.24	4	8.16	0	0	0	0.00	0	100+	Se alcanzó la meta en el primer trimestre.
1.1.3	Maestría	31	63.27	30	61.22	0	0	0	0.00	0	56.67	Se alcanzó la meta en el primer trimestre.
1.1.4	Doctorado	12	24.49	15	30.61	0	0	0	0.00	0	100+	Se alcanzó la meta en el primer trimestre.
1.1.5	Posgrado en el área disciplinar de su desempeño	29	59.18	27	55.1	0	0	0	0.00	0	53.3	Se alcanzó la meta en el primer trimestre.
1.1.6	Doctorado en el área disciplinar de su desempeño	8	16.33	15	30.61	0	0	0	0.00	0	100+	Se alcanzó la meta en el primer trimestre.
1.1.7	Perfil deseable reconocido por el PROMEP-SES	17	34.69	17	34.69	17	34.69	18	36.73	100+	100+	La meta se logró en el tercer trimestre, debido a que PRODEP publicó sus resultados en el mes de agosto de 2017. Sin embargo por un error no se reflejó el indicador en sistema. Se incrementó el número de PTC con perfil deseable debido a que cumplieron con los requisitos que solicita PRODEP.
1.1.8	Adscripción al SNI o SNC	6	12.24	3	6.12	0	0	0	0.00	0	100+	Se alcanzó la meta en el primer trimestre.



Universidad: Universidad del Istmo
Clave 911: 20MSU0021P

Clave de convenio: C/PFCE-2016-20MSU0021P-06-17

Proyecto: Formación integral de los estudiantes, fortalecimiento de la capacidad y competitividad académica de la DES Ciencias Sociales y Administrativas

Clave de proyecto: P/PFCE-2016-20MSU0021P-05

1.1.9	Participación en el programa de tutorías	45	91.84	43	87.76	0	0	0	35.71	0	87.67	La meta se presentó en el tercer trimestre. De acuerdo al reporte de Tutorías, 42 profesores participaron en el programa de Tutorías. La meta no se alcanzó debido a que 1 profesor se encontraba en periodo de semestre sabático con descarga académica y a la fecha del presente no se ha reincorporado.
Total de profesores que conforman la planta académica		Total: 49										
1.2.1	Profesores (PTC, PMT y PA) que reciben capacitación y/o actualización con al menos 40 horas por año	30	61.22	30	61.22	30	61.22	41	83.67	100+	100+	Se realizaron 2 cursos que beneficiaron a 41 PTC.
Total de Cuerpos Académicos		Total: 4										
1.3.2	En Consolidación	2	50	2	50	0	0	0	50	0	100	Se alcanzó la meta en el primer trimestre.
1.3.3	En Formación	2	50	2	50	0	0	0	50	0	100	Se alcanzó la meta en el primer trimestre.
Competitividad Académica		Total: 4										
Total de Programas Educativos de TSU/PA y Lic		Total: 4										
2.1.2	Número y % de PE con currículo flexible	4	100	1	25	0	0	0	25	0	100	Se alcanzó la meta en el primer trimestre.
2.1.3	Número y % de PE que se actualizarán incorporando elementos de enfoques centrados en el estudiante o en el aprendizaje.	0	0	1	25	0	0	0	25	0	100	Se alcanzó la meta en el tercer trimestre.



EJERCICIO FISCAL 2016

Universidad: Universidad del Istmo
Clave 911: 20MSU0021P

Clave de convenio: C/PFCE-2016-20MSU0021P-06-17

Proyecto: Formación integral de los estudiantes, fortalecimiento de la capacidad y competitividad académica de la DES Ciencias Sociales y Administrativas

Clave de proyecto: P/PFCE-2016-20MSU0021P-05

Total de Programas Educativos de TSU/PA y Lic evaluables		Total: 4											
2.2.1	Número y % de PE que alcanzarán el nivel 1 los CIEES.	1	25	1	25	0	0	0	25	0	100	Se alcanzó la meta en el primer trimestre.	
2.2.3	Número y % de PE de licenciatura y TSU de calidad del total de la oferta educativa evaluable	1	25	1	25	0	0	0	25	0	100	Se alcanzó la meta en el primer trimestre.	
Total de matrícula evaluable de Nivel TSU/PA y Lic		Total: 245											
2.3.1	Número y % de matrícula atendida en PE de TSU/PA y Licenciatura de calidad del total asociada a los PE evaluables	25	8.5	35	14.29	0	0	0	14.29	0	100	Se alcanzó la meta en el primer trimestre.	
Tasa de egreso por cohorte generacional de Licenciatura		M1	M2	%	M2	%	M2 Ajustado	% Ajustado	M2 Alcanzado	%Alcanzado	%Trimestral	%Total de avance	Justificación IES
2.8.1	Tasa de egreso por cohorte para PE de licenciatura Ciclo A	74	36	0	30	40.54	0	0	35	47.3	0	100+	El valor real que reporta el departamento de servicios escolares para el cohorte generacional 2011-2016 a través del oficio DSE0105/2017 es de 35 (3 de la Lic. Administración Pública, 15 de la Lic. en ciencias Empresariales, 9 de la Licenciatura en Informática y 8 de la Lic. en Derecho), por error humano involuntario se reportó la generación 2012-2017 que corresponde a PFCE 2017. La meta se cumplió.



Universidad: Universidad del Istmo
Clave 911: 20MSU0021P

Clave de convenio: C/PFCE-2016-20MSU0021P-06-17

Proyecto: Formación integral de los estudiantes, fortalecimiento de la capacidad y competitividad académica de la DES Ciencias Sociales y Administrativas

Clave de proyecto: P/PFCE-2016-20MSU0021P-05

Tasa de titulación por cohorte generacional de Licenciatura	M1	M2	%	M2	%	M2 Ajustado	% Ajustado	M2 Alcanzado	%Alcanzado	%Trimestral	%Total de avance	Justificación IES
2.9.1 Tasa de titulación por cohorte para PE de licenciatura Ciclo A	36	29	0	5	13.89	5	13.89	15	41.67	100+	100+	El valor que reporta el departamento de servicios escolares respecto al número de egresados titulados para el cohorte generacional 2011-2016 a través del oficio DSE0105/2017 es de 15. El incremento se debe a las becas que otorgó PRODEP para realizar tesis de Licenciatura.
Tasa de graduación por cohorte generacional de Licenciatura	M1	M2	%	M2	%	M2 Ajustado	% Ajustado	M2 Alcanzado	%Alcanzado	%Trimestral	%Total de avance	Justificación IES
2.10.1 Tasa de graduación para PE de posgrado	0	0	0	2	0	0	0	0	100+	0	50	La meta se presentó en el tercer trimestre. No se alcanzó la meta, debido a razones personales independientes a la institución, los cuales impidieron que el alumno pudiera concluir satisfactoriamente el último semestre de PE.

Universidad: Universidad del Istmo
Clave 911: 20MSU0021P

Clave de convenio: C/PFCE-2016-20MSU0021P-06-17

Proyecto: Formación integral de los estudiantes, fortalecimiento de la capacidad y competitividad académica de la DES Ciencias Sociales y Administrativas

Clave de proyecto: P/PFCE-2016-20MSU0021P-05

Porcentaje ponderado del cumplimiento de los indicadores de calidad:	99.00 %
--	---------


Dr. Modesto Seara Vázquez
Rector


UNIVERSIDAD DEL ISTMO
UNISTMO
OXACA
RECTORIA


M. en I. Carlos Edgardo Cruz Pérez
Responsable del proyecto

Universidad: Universidad del Istmo
Clave 911: 20MSU0021P

Clave de convenio: C/PFCE-2016-20MSU0021P-06-17

Proyecto: Actualización de la planta docente y formación integral de los estudiantes de las DES Ciencias Biológicas y de la Salud.

Clave de proyecto: P/PFCE-2016-20MSU0021P-06

Indicador de Calidad	Valor Original		Ajustado Anual		Ajustado Trimestral				Justificación IES			
	Número	%	Número	%	Número	%	Número	%Alcanzado		%Trimestral	%Total de avance	
Capacidad Académica												
Total de Profesores de Tiempo Completo.		Total: 14										
1.1.1	Licenciatura	6	42.86	5	35.71	0	0	0	42.86	0	100+	La meta se alcanzó en el primer trimestre de acuerdo a lo programado
1.1.2	Especialidad	1	7.14	1	7.14	0	0	0	7.14	0	100	La meta se alcanzó en el primer trimestre de acuerdo a lo programado
1.1.3	Maestría	7	50	7	50	0	0	0	50	0	100	La meta se alcanzó en el primer trimestre de acuerdo a lo programado
1.1.5	Posgrado en el área disciplinar de su desempeño	7	50	7	50	0	0	0	50	0	100	La meta se alcanzó en el primer trimestre de acuerdo a lo programado
1.1.7	Perfil deseable reconocido por el PROMEP-SES	1	7.14	2	14.29	2	14.29	2	14.29	100	100	La meta se consolidó en el cuarto trimestre de acuerdo a lo programado
1.1.9	Participación en el programa de tutorías	13	92.86	11	78.57	0	0	0	85.71	0	100+	Se logró la meta en el tercer trimestre.
Total de profesores que conforman la planta académica		Total: 14										
1.2.1	Profesores (PTC, PMT y PA) que reciben capacitación y/o actualización con al menos 40 horas por año	14	100	10	71.43	0	0	0	71.43	0	100	La meta se consolidó en el tercer trimestre.



Universidad: Universidad del Istmo
Clave 911: 20MSU0021P

Clave de convenio: C/PFCE-2016-20MSU0021P-06-17


Proyecto: Actualización de la planta docente y formación integral de los estudiantes de las DES Ciencias Biológicas y de la Salud.

Clave de proyecto: P/PFCE-2016-20MSU0021P-06

Tasa de egreso por cohorte generacional de Licenciatura	M1	M2	%	M2	%	M2 Ajustado	% Ajustado	M2 Alcanzado	%Alcanzado	%Trimestral	%Total de avance	Justificación IES
2.8.1 Tasa de egreso por cohorte para PE de licenciatura Ciclo A	48	35	0	48	100	0	0	49	100+	0	100+	El valor real que reporta el departamento de servicios escolares para el cohorte generacional 2011-2016 a través del oficio DSE0106/2017 es de 49 (37 de la Lic. en Enfermería y 12 de la Lic. en Nutrición), por error humano involuntario se reportó la generación 2012-2017 que corresponde a PFCE 2017. La meta se cumplió.

Porcentaje ponderado del cumplimiento de los indicadores de calidad: 98.00 %

Dr. Modesto Seara Vázquez
Rector



M.S.P. Abigahid Vianey Morales Ortiz
Responsable del proyecto