



ACUSE

Universidad del Istmo

Vice-Rectoría Académica

Santo Domingo Tehuantepec, Oax., 10 de octubre de 2018.

VICE-RECTORIA ACADEMICA
OFICIO. No.VA/UNI-621/2018

Asunto: PFCE 2018, Tercer Informe Trimestral de avance Académico.

Dr. Salvador A. Malo Álvarez
Director General de Educación Superior Universitaria
DGESU/SES/SEP
Presente.

AT'N. Dr. Isaías Elizarraraz Alcaraz
Director de Fortalecimiento Institucional

Con fundamento en las Reglas de Operación del Programa Fortalecimiento de la Calidad Educativa (PFCE), ejercicio fiscal 2018, y en atención a los recursos autorizados a la **Universidad del Istmo** mediante oficio No. 511/2018-0491; se presenta el **Tercer Informe Trimestral de avance Académico** correspondiente a los proyectos que integran el PFCE 2018, conforme al calendario presentado por la DGESU para tales efectos. Así mismo, se notifica la página institucional donde se encuentra la información relacionada a los proyectos autorizados y los avances académicos trimestrales:

<http://www.unistmo.edu.mx/transparencia/pfce.html>

Se adjunta:

1. Seguimiento de Metas Académicas de cinco proyectos (2 Gestión y 3 DES)
2. Cumplimiento de Indicadores de Calidad de cinco proyectos (2 Gestión y 3 DES)

Agradezco de antemano la atención prestada al presente, y sin otro particular que agradecer, reitero la oportunidad para reiterarle la seguridad de mis más distinguidas consideraciones.



LXIII LEGISLATURA
COMISIÓN DE EDUCACIÓN

ATENTAMENTE.

*"Voluntas totum potest"
Guirá' zanda ne guendaracala'dxi"*

12 OCT 2018
RECIBIDO
NOMBRE: Esther Barrón
HORA: 10:52

V. EN C. VICTOR MANUEL MARTINEZ RODRIGUEZ
VICE-RECTOR ACADEMICO



- C.c.p.- Dip. Adela Piña Bernal.- Presidenta de la Comisión Ordinaria de Educación Pública y Servicios Educativos de la Cámara de Diputados.- Para su Conocimiento.
- Mtra. Arely Gómez González.- Secretaria de la Función Pública.- Mismo Fin.
 - Dr. Modesto Seara Vázquez.- Rector Académico.- Universidad del Istmo.- Mismo Fin.
 - L.A.E. César Fortunato Castillo Cruz.- Vice-Rector de Administración.- Universidad del Istmo.- Mismo Fin.
 - L.C.E. Claudia Hernández Cela.- Responsable Institucional del PFCE.- Universidad del Istmo.- Para seguimiento.
- Archivo
VMMR/CFCC/CHC



CAMPUS TEHUANTEPEC
Cd. Universitaria, Tehuantepec, Oax.
01 (971) 5 22 40 50 Ext. 106

CAMPUS IXTEPEC
Cd. Universitaria, Ixtepec, Oax.
01 (971) 712 70 50 Ext. 207

CAMPUS JUCHITÁN
Cd. Universitaria, H. Cd. de Juchitán, Oax.
01 (971) 712 70 50 Ext. 312



Programa Fortalecimiento de la Calidad Educativa
Formato de apoyo para analizar el Seguimiento Académico de proyectos PFCE 2018
Universidad del Istmo


PFCE
2018-2019

P/PFCE-2018-20MSU0021P-01 **Atención a los problemas comunes de las DES de la Universidad del Istmo para fortalecer la capacidad y competitividad académica institucional**

No. OP		Descripción del Objetivo Particular				
1.1		Mejorar la competitividad académica a través de la atención a las recomendaciones y nuevas solicitudes ante los CIEES				
No. MA	Descripción de la Meta Académica	Valores Cualitativos			Valores Trimestre 3	
		Programado	Alcanzado	%	Meta Programada	Meta Alcanzada
1.1.1	Atender los requerimientos ante los CIEES para solicitar la evaluación diagnóstica e incrementar el número de PE con nivel 1	5	5	100.00	5.00	5.00
Justificación						
Cinco PE cuentan con el nivel 1 ante CIEES.						

No. MA	Descripción de la Meta Académica	Valores Cualitativos			Valores Trimestre 3	
		Programado	Alcanzado	%	Meta Programada	Meta Alcanzada
1.1.2	Realizar eventos de apoyo a la cultura y deporte para una formación integral del estudiante	1	1	100.00	1.00	1.00
Justificación						
La meta se logró en el tercer trimestre de acuerdo a lo planeado.						

No. OP		Descripción del Objetivo Particular				
1.2		Atender la infraestructura básica de los PTC para incrementar el número de profesores con perfil deseable				




No. MA	Descripción de la Meta Académica	Valores Cualitativos			Valores Trimestre 3	
		Programado	Alcanzado	%	Meta Programada	Meta Alcanzada
1.2.1	Incremento en el número de profesores-investigadores de la Universidad del Istmo con el Reconocimiento a perfil deseable	37	38	+100	31.00	38.00
Justificación						
De acuerdo a los resultados que emite PRODEP en su convocatoria 2018, 38 PTC de la Universidad del Istmo ya cuentan con el Reconocimiento a Perfil Deseable.						

No. OP	Descripción del Objetivo Particular
1.3	Garantizar la pertinencia de los PE mediante el seguimiento de egresados y empleadores, así como, el incremento en las tasas de cobertura y egreso


No. MA	Descripción de la Meta Académica	Valores Cualitativos			Valores Trimestre 3	
		Programado	Alcanzado	%	Meta Programada	Meta Alcanzada
1.3.1	Aumento de la matrícula de nuevo ingreso a través de la promoción de PE de la Universidad del Istmo con baja demanda	10	5	50.00	5.00	5.00

No. MA	Descripción de la Meta Académica	Valores Cualitativos			Valores Trimestre 3	
		Programado	Alcanzado	%	Meta Programada	Meta Alcanzada
1.3.2	Optimizar los sistemas de información mediante la implementación del sistema seguimiento de egresados y empleadores	1	1	100.00	1.00	1.00

Firmas


 Dr. Modesto Seara Vázquez
 Rector




 M. en C. Víctor Manuel Martínez Rodríguez
 Vice-rector Académico

RECTORIA




Universidad: Universidad del Istmo
Clave de convenio C/PFCE-2018-20MSU0021P-05-13

Proyecto: Atención a los problemas comunes de las DES de la Universidad del Istmo para fortalecer la capacidad y competitividad académica institucional
Clave de Proyecto: P/PFCE-2018-20MSU0021P-01

Indicador de Calidad	Ajustado Anual				Ajustado Trimestral	Alcanzado Trimestral	Total de Avance			
	Valor Inicial	%	Valor Final	%	Número	Número	%	Número	%	
Capacidad Académica										
Total de Profesores de Tiempo Completo.	Universo: 135									
1.1.1 Licenciatura	17	12.6	19	14.1	0	19	100+	19	100	
1.1.2 Especialidad	1	0.74	1	0.74	0	1	100	1	100	
1.1.3 Maestría	77	57	69	51.1	0	69	100+	69	100	
1.1.4 Doctorado	39	28.9	39	28.9	0	39	100+	39	100	
1.1.5 Posgrado en el área disciplinar de su desempeño	57	42.2	69	51.1	0	69	100+	69	100	
1.1.6 Doctorado en el área disciplinar de su desempeño	28	20.7	39	28.9	0	39	100+	39	100	
1.1.7 Perfil deseable reconocido por el PROMEP-SES	33	24.4	37	27.4	35	38	100+	38	103	
1.1.8 Adscripción al SNI o SNC	10	7.41	11	8.15	0	11	100+	11	100	
1.1.9 Participación en el programa de tutorías	95	70.4	83	61.5	70	0	0	0	0	
Total de profesores que conforman la planta académica	Universo: 137									
1.2.1 Profesores (PTC, PMT y PA) que reciben capacitación y/o actualización con al menos 40 horas por año	41	29.9	42	30.7	12	41	100+	41	97.6	
Total de Cuerpos Académicos										
Universo: 11										
1.3.2 En Consolidación	2	18.2	2	18.2	0	2	100+	2	100	
1.3.3 En Formación	8	72.7	9	81.8	0	9	100+	9	100	
Competitividad Académica										
Total de Programas Educativos de TSU/PA y Lic evaluables	Universo: 12									
2.2.1 Número y % de PE que alcanzarán el nivel 1 los CIEES.	2	16.7	6	50	0	5	100+	5	83.3	
2.2.3 Número y % de PE de licenciatura y TSU de calidad del total de la oferta educativa evaluable	2	16.7	6	50	0	5	100+	5	83.3	
Total de matrícula evaluable de Nivel TSU/PA y Lic	Universo: 868									
2.3.1 Número y % de matrícula atendida en PE de TSU/PA y Licenciatura de calidad del total asociada a los PE evaluables	70	8.06	411	47.4	0	209	100+	209	50.9	
Tasa de egreso por cohorte generacional de Licenciatura										
2.8.1 Tasa de egreso por cohorte para PE de licenciatura Ciclo A	M1	M2	%							
	109	100	98	89.9	98	103	100+	103	105	
Tasa de titulación por cohorte generacional de Licenciatura										
2.9.1 Tasa de titulación por cohorte para PE de licenciatura Ciclo A	M1	M2	%							
	54	100	27	50	15	31	100+	31	115	
Tasa de graduación por cohorte generacional de Licenciatura										
2.10.1 Tasa de graduación para PE de posgrado	M1	M2	%							
	15	100	11	73.3	11	9	81.82	9	81.8	

Dr. Modesto Seara Vázquez
Rector

M. en C. Víctor Manuel Martínez Rodríguez
Responsable del proyecto





Programa Fortalecimiento de la Calidad Educativa
Formato de apoyo para analizar el Seguimiento Académico de proyectos PFCE 2018
Universidad del Istmo

P/PFCE-2018-20MSU0021P-02 Mejora de la calidad de la gestión y de los servicios de apoyo académico de la Universidad del Istmo

No. OP	Descripción del Objetivo Particular
--------	-------------------------------------

2.1 Mejorar los servicios de apoyo académico para mejorar la calidad de la gestión

No. MA	Descripción de la Meta Académica	Valores Cualitativos			Valores Trimestre 3	
		Programado	Alcanzado	%	Meta Programada	Meta Alcanzada
2.1.1	Mejorar la calidad de los servicios académicos de los departamentos de la Universidad del Istmo	7	7	100.00	7.00	7.00
	Justificación					
	La meta se consolidó en el tercer trimestre.					

No. MA	Descripción de la Meta Académica	Valores Cualitativos			Valores Trimestre 3	
		Programado	Alcanzado	%	Meta Programada	Meta Alcanzada
2.1.2	Mejorar la calidad en los servicios de apoyo académico que brindan las bibliotecas de cada una de las DES de la Universidad del Istmo	3	3	100.00	3.00	3.00
	Justificación					
	La meta se consolidó en el segundo trimestre.					

No. OP	Descripción del Objetivo Particular
--------	-------------------------------------


2.2 Mejorar los procesos administrativos mediante la conectividad institucional y la capacitación del personal administrativo



No. MA	Descripción de la Meta Académica	Valores Cualitativos			Valores Trimestre 3	
		Programado	Alcanzado	%	Meta Programada	Meta Alcanzada
2.2.1	Fortalecer la conectividad institucional de todas las DES de la Universidad del Istmo	1	1	100.00	1.00	1.00
Justificación						
La meta se consolidó en el tercer trimestre.						

No. MA	Descripción de la Meta Académica	Valores Cualitativos			Valores Trimestre 3	
		Programado	Alcanzado	%	Meta Programada	Meta Alcanzada
2.2.2	Fortalecer las áreas de apoyo académicas con la realización de cursos de capacitación al personal administrativo	4	4	100.00	3.00	4.00
Justificación						
La meta se consolidó en el tercer trimestre con el curso realizado en el mes de septiembre.						

Firmas


 Dr. Modesto Seara Vázquez
 Rector




 L.A.E. César Fortunato Castillo Cruz
 Vice-rector de Administración



Universidad: Universidad del Istmo
Clave de convenio: C/PFCE-2018-20MSU0021P-05-13

Proyecto: Mejora de la calidad de la gestión y de los servicios de apoyo académico de la Universidad del Istmo
Clave de Proyecto: P/PFCE-2018-20MSU0021P-02

Indicador de Calidad	Ajustado Anual				Ajustado Trimestral		Alcanzado Trimestral		Total de Avance		Justificación
	Valor Inicial	%	Valor Final	%	Número	Número	%	Número	%		
Diseño, integración y explotación de Sistemas de Información											
Total de módulos que conforman los Sistemas de Información											
Universe: 9											
2.1.1	Número y nombre de los módulos que estarán operando (administración escolar, recursos humanos, finanzas u otro)	4	44.4	6	66.7	0	6	100+	6	100	La meta se consolidó en el tercer trimestre.
Índice de sostenibilidad económica											
Total Presupuesto ordinario institucional											
Universe: 70,915,906											
3.1.1	Monto y % de recursos autogenerados en relación al monto del presupuesto total	450,000	0.63	450,000	0.63	0	0	0	0	0	La meta se consolidará en el cuarto trimestre.


Dr. Modesto Seara Vázquez
Rector




L.A.E. César Fortunato Castillo Cruz
Responsable del proyecto



Programa Fortalecimiento de la Calidad Educativa
Formato de apoyo para analizar el Seguimiento Académico de proyectos PFCE 2018
Universidad del Istmo



P/PFCE-2018-20MSU0021P-03 *Modernización de los espacios educativos para fortalecer los indicadores de capacidad y competitividad académica, y la atención a las recomendaciones de los CIEES de la DES Ingeniería y Tecnología*

No. OP	Descripción del Objetivo Particular
3.1	Consolidar la habilitación de la planta académica, a través de la actualización y equipamiento especializado de laboratorios y equipos de cómputo para profesores, que den respuesta al avance tecnológico de las diferentes disciplinas, a la producción académica y formación de recursos humanos, que incidan en el registro y consolidación de Cuerpos Académicos, obtención de la distinción SNI y el Reconocimiento a Perfil Deseable.

No. MA	Descripción de la Meta Académica	Valores Cualitativos			Valores Trimestre 3	
		Programado	Alcanzado	%	Meta Programada	Meta Alcanzada
3.1.1	Incremento en el número de PTC de la DES Ingeniería y Tecnología, con Reconocimiento a perfil deseable	18	19	+100	14.00	19.00
Justificación						
De acuerdo a los resultados de perfil deseable 2018, 19 PTC ya tiene el Reconocimiento a Perfil Deseable.						

No. MA	Descripción de la Meta Académica	Valores Cualitativos			Valores Trimestre 3	
		Programado	Alcanzado	%	Meta Programada	Meta Alcanzada
3.1.3	Incremento en el número de cuerpos académicos registrados ante PRODEP, de la DES Ingeniería y Tecnología	7	6	85.71	6.00	6.00

No. OP	Descripción del Objetivo Particular
3.2	Promover la innovación tecnológica y movilidad de los programas educativos de Licenciatura y Posgrado de la DES Ingeniería y Tecnología



No. MA	Descripción de la Meta Académica	Valores Cualitativos			Valores Trimestre 3	
		Programado	Alcanzado	%	Meta Programada	Meta Alcanzada
3.2.1	Impulsar el desarrollo académico de los alumnos del último semestre de las Licenciaturas en Matemáticas Aplicadas, Ingeniería de Petróleos e Ingeniería Industrial; formados de manera integral con tecnología innovadora.	12	18	+100	12.00	18.00
Justificación						
Se tiene 18 egresados de la carrera de Ingeniería de Petróleos, Ingeniería Industrial y Matemáticas Aplicadas.						

No. MA	Descripción de la Meta Académica	Valores Cualitativos			Valores Trimestre 3	
		Programado	Alcanzado	%	Meta Programada	Meta Alcanzada
3.2.2	Lograr la inclusión al Programa Nacional de Posgrado de Calidad (PNPC) mediante el proceso de enseñanza-aprendizaje para brindar educación de calidad mejorando la innovación en la infraestructura de las aulas, el fomento de la movilidad estudiantil con instituciones de prestigio, y la restructuración del plan de estudio y de los programas de estudios de las maestrías en Ciencias en Energía Eólica y en Ciencias en Energía Solar.	1	1	100.00	0.00	1.00
Justificación						
La Maestría en Ciencias en Energía Eólica logro la inclusión en el PNPC.						

No. MA	Descripción de la Meta Académica	Valores Cualitativos			Valores Trimestre 3	
		Programado	Alcanzado	%	Meta Programada	Meta Alcanzada
3.2.3	Fortalecer el proceso enseñanza-aprendizaje de los alumnos del último semestre de Ingeniería en Diseño con innovación tecnológica	4	8	+100	4.00	8.00
Justificación						
Egresados de la Licenciatura en Diseño.						

No. OP	Descripción del Objetivo Particular
3.3	Proveer a los PE de la DES Ingeniería y Tecnología de los elementos tecnológicos indispensable para llevar a cabo su preparación académica ofreciendo cada día mejores servicios, dando atención a las recomendaciones de los CIEES.

No. MA	Descripción de la Meta Académica	Valores Cualitativos			Valores Trimestre 3	
		Programado	Alcanzado	%	Meta Programada	Meta Alcanzada
3.3.1	Acreditar el nivel 1 ante los CIEES, modernizando los laboratorios y Salas de cómputo para fomentar el uso de las TICs en la labor enseñanza-aprendizaje y el fortalecimiento de la formación integral del estudiante.	1	1	100.00	1.00	0.00

Firmas



Dr. Modesto Seara Vázquez
Rector




M. en C. Francisco Aguilar Acevedo
Jefe de Carrera de Ingeniería en Computación



Universidad: Universidad del Istmo
Clave de convenio: C/PFCE-2018-20MSU0021P-05-13

Proyecto: Modernización de los espacios educativos para fortalecer los indicadores de capacidad y competitividad académica, y la atención a las recomendaciones de los CIEES de la DES Ingeniería y Tecnología
Clave de Proyecto: P/PFCE-2018-20MSU0021P-03


Indicador de Calidad	Ajustado Anual				Ajustado Trimestral	Alcanzado Trimestral	Total de Avance		Justificación		
	Valor Inicial	%	Valor Final	%	Número	Número	%	Número		%	
Capacidad Académica											
Total de Profesores de Tiempo Completo. Universo: 75											
1.1.1	Licenciatura	11	14.7	10	13.3	0	10	100+	10	100	Se reporta la información del primer trimestre, que por error humano involuntario no se reportó en el segundo trimestre.
1.1.3	Maestría	42	56	40	53.3	0	40	100+	40	100	Se reporta la información del primer trimestre, que por error humano involuntario no se reportó en el segundo trimestre.
1.1.4	Doctorado	22	29.3	21	28	0	21	100+	21	100	Se reporta la información del primer trimestre, que por error humano involuntario no se reportó en el segundo trimestre.
1.1.5	Posgrado en el área disciplinar de su desempeño	22	29.3	40	53.3	0	40	100+	40	100	Se reporta la información del primer trimestre, que por error humano involuntario no se reportó en el segundo trimestre.
1.1.6	Doctorado en el área disciplinar de su desempeño	17	22.7	21	28	0	21	100+	21	100	Se reporta la información del primer trimestre, que por error humano involuntario no se reportó en el segundo trimestre.
1.1.7	Perfil deseable reconocido por el PROMEP-SES	14	18.7	18	24	18	19	100+	19	106	De acuerdo a la información que reporta PRODEP en su convocatoria 2018, 18 PTC cuentan con Reconocimiento a Perfil deseable.
1.1.8	Adscripción al SNI o SNC	6	8	6	8	0	6	100+	6	100	Se reporta la información del primer trimestre, que por error humano involuntario no se reportó en el segundo trimestre.
1.1.9	Participación en el programa de tutorías	39	52	30	40	30	0	0	0	0	La meta se logrará en el cuarto trimestre, debido a que aún se encuentran realizando los informes correspondientes a tutorías.
Total de profesores que conforman la planta académica Universo: 77											
1.2.1	Profesores (PTC, PMT y PA) que reciben capacitación y/o actualización con al menos 40 horas por año	1	1.3	0	0	0	0	0	0	0	No hubo recursos por parte de PFCE para la realización de cursos a PTC.
Total de Cuerpos Académicos Universo: 6											
1.3.3	En Formación	6	100	6	100	0	6	100+	6	100	Se publica la información del primer trimestre, por error involuntario no se reportó.
Competitividad Académica											
Total de Programas Educativos de TSU/PA y Lic evaluables Universo: 6											
2.2.1	Número y % de PE que alcanzarán el nivel 1 los CIEES.	1	16.7	4	66.7	0	4	100+	4	100	La información no se reportó en el trimestre anterior por error humano involuntario.
2.2.3	Número y % de PE de licenciatura y TSU de calidad del total de la oferta educativa evaluable	1	16.7	4	66.7	0	4	100+	4	100	La información no se reportó en el trimestre anterior por error humano involuntario.
Total de matrícula evaluable de Nivel TSU/PA y Lic Universo: 303											

RECTORIA

Universidad: Universidad del Istmo
Clave de convenio: C/PFCE-2018-20MSU0021P-05-13

Proyecto: Modernización de los espacios educativos para fortalecer los indicadores de capacidad y competitividad académica, y la atención a las recomendaciones de los CIEES de la DES Ingeniería y Tecnología
Clave de Proyecto: P/PFCE-2018-20MSU0021P-03

Indicador de Calidad	Ajustado Anual				Ajustado Trimestral	Alcanzado Trimestral	Total de Avance		Justificación	
	Valor Inicial	%	Valor Final	%	Número	Número	%	Número		%
2.3.1 Número y % de matrícula atendida en PE de TSU/PA y Licenciatura de calidad del total asociada a los PE evaluables	37	12.2	179	59.1	0	179	100+	179	100	La información no se reportó en el trimestre anterior por error humano involuntario.
Tasa de egreso por cohorte generacional de Licenciatura	M1	M2	%							
2.8.1 Tasa de egreso por cohorte para PE de licenciatura Ciclo A	25	100	19	76	19	19	100	19	100	
Tasa de titulación por cohorte generacional de Licenciatura	M1	M2	%							
2.9.1 Tasa de titulación por cohorte para PE de licenciatura Ciclo A	18	100	15	83.3	15	15	100	15	100	
Tasa de graduación por cohorte generacional de Licenciatura	M1	M2	%							
2.10.1 Tasa de graduación para PE de posgrado	10	100	10	100	10	8	80	8	80	La meta final se reportará en el cuatro trimestre.


Dr. Modesto Seara Vázquez
Rector




M. en C. Francisco Aguilar Acevedo
Responsable del proyecto




Programa Fortalecimiento de la Calidad Educativa
Formato de apoyo para analizar el Seguimiento Académico de proyectos PFCE 2018
Universidad del Istmo

P/PFCE-2018-20MSU0021P-04 **Aseguramiento de una educación superior de calidad, integral y humanista, fortaleciendo la capacidad y competitividad académica de la DES Ciencias Sociales y Administrativas**

No. OP		Descripción del Objetivo Particular				
4.1		Fortalecer la capacidad académica a través de la consolidación en el grado de desarrollo de los Cuerpos Académicos, a través de la atención en la actualización y equipamiento especializado de los laboratorios y áreas académica, incrementando la productividad académica y la presentación de trabajos de investigación en eventos académicos.				
No. MA	Descripción de la Meta Académica	Valores Cualitativos			Valores Trimestre 3	
		Programado	Alcanzado	%	Meta Programada	Meta Alcanzada
4.1.1	Consolidar la producción académica de los cuerpos académicos de la DES Ciencias Sociales y Administrativas	2	2	100.00	0.00	2.00
Justificación						
En el tercer trimestre se publicaron dos artículos de PTC integrantes de cuerpos académicos.						
No. MA	Descripción de la Meta Académica	Valores Cualitativos			Valores Trimestre 3	
		Programado	Alcanzado	%	Meta Programada	Meta Alcanzada
4.1.2	Incremento en el número de PTC con el Reconocimiento a Perfil Deseable en la DES Ciencias Sociales y Administrativas	18	18	100.00	16.00	18.00
Justificación						
De acuerdo a los resultados que emite el PRODEP en su convocatoria 2018, ya se cuenta con 18 PTC con Reconocimiento a Perfil Deseable.						

[Handwritten signature]



[Handwritten signature]

No. OP	Descripción del Objetivo Particular
4.2	Contribuir al aseguramiento de una educación superior de calidad académicamente pertinente mediante la habilitación con innovación tecnológica de áreas académicas, así como la actualización de los profesores en procesos e instrumentos de enseñanza; para cumplir apropiadamente con el perfil de egreso de los estudiantes. / Consolidar una infraestructura moderna en cómputo, redes y telecomunicaciones para la sala de cómputo dos con el fin de insertar a los alumnos en el uso de las tecnologías de la información y los docentes desarrollen investigación científica y tecnológica

No. MA	Descripción de la Meta Académica	Valores Cualitativos			Valores Trimestre 3	
		Programado	Alcanzado	%	Meta Programada	Meta Alcanzada
	Promover el uso de las TIC's en áreas académicas de la DES Ciencias Sociales y Administrativas	5	3	60.00	2.00	3.00
4.2.1	Justificación					
	Se están habilitando las áreas académicas.					

No. MA	Descripción de la Meta Académica	Valores Cualitativos			Valores Trimestre 3	
		Programado	Alcanzado	%	Meta Programada	Meta Alcanzada
	Fortalecer las capacidades de investigación de la planta académica de la DES Ciencias Sociales y Administrativas para incrementar la investigación	1	1	100.00	0.00	1.00
4.2.2	Justificación					
	El curso para la Licenciatura en Derecho se adelantó para el mes de agosto. Lo anterior, debido a que en dicho periodo los PTC presentan poca carga académica.					

No. OP	Descripción del Objetivo Particular
4.3	Atender las recomendaciones de los CIEES en la evaluación realizada a la Lic. en Ciencias Empresariales y Lic. en Administración Pública para fortalecer la formación integral del estudiante a través de la vinculación como función estratégica que promueva la transferencia de conocimientos y tecnología, y el seguimiento a las actividades artísticas, culturales y deportivas entre la comunidad estudiantil, así como el fortalecimiento de la planta académica en la actualización pedagógica y de investigación.

[Handwritten signature]



Georgina Ulbera Grande

No. MA	Descripción de la Meta Académica	Valores Cualitativos			Valores Trimestre 3	
		Programado	Alcanzado	%	Meta Programada	Meta Alcanzada
4.3.1	Consolidar el egreso de los estudiantes de último semestre de la Licenciatura en Ciencias Empresariales para cumplir con las recomendaciones de los CIEES	15	15	100.00	15.00	15.00
Justificación						
La meta se cumplió de acuerdo a lo programado.						

No. MA	Descripción de la Meta Académica	Valores Cualitativos			Valores Trimestre 3	
		Programado	Alcanzado	%	Meta Programada	Meta Alcanzada
4.3.2	Motivar la titulación de los estudiantes egresados del PE de Licenciatura en Ciencias Empresariales para cumplir con las recomendaciones de los CIEES	7	10	+100	2.00	10.00
Justificación						
A la fecha 10 estudiantes se han titulado: 4 por tesis y 6 por ceneval.						


No. MA	Descripción de la Meta Académica	Valores Cualitativos			Valores Trimestre 3	
		Programado	Alcanzado	%	Meta Programada	Meta Alcanzada
4.3.3	Realizar eventos de apoyo a la cultura y deporte para una formación integral del estudiante	1	0	0.00	1.00	0.00
Justificación						
Los equipos aún no se adquieren. La meta se reflejará en el cuarto trimestre.						

[Handwritten signature]



[Handwritten signature]


Firmas



Dr. Modesto Seara Vázquez
Rector



RECTORIA



M. E. Georgina Utrera Garrido
Profesor- Investigador



DIRECCIÓN DE FORTALECIMIENTO INSTITUCIONAL
Programa Fortalecimiento de la Calidad Educativa
Cumplimiento de Indicadores de Calidad Trimestre 3



Universidad: Universidad del Istmo
Clave de convenio: C/PFCE-2018-20MSU0021P-05-13

Proyecto: Aseguramiento de una educación superior de calidad, integral y humanista, fortaleciendo la capacidad y competitividad académica de la DES Ciencias Sociales y Administrativas
Clave de Proyecto: P/PFCE-2018-20MSU0021P-04

Indicador de Calidad	Ajustado Anual				Ajustado Trimestral	Alcanzado Trimestral			Total de Avance		Justificación
	Valor Inicial	%	Valor Final	%	Número	Número	%	Número	%		
Capacidad Académica											
Total de Profesores de Tiempo Completo. Universo: 46											
1.1.1	Licenciatura	2	4.35	3	6.52	0	3	100+	3	100	Se reporta el valor del primer trimestre. Por error humano involuntario no se reportó en el segundo trimestre.
1.1.3	Maestría	28	60.9	22	47.8	0	22	100+	22	100	Se reporta el valor del primer trimestre. Por error humano involuntario no se reportó en el segundo trimestre.
1.1.4	Doctorado	17	37	18	39.1	0	18	100+	18	100	Se reporta el valor del primer trimestre. Por error humano involuntario no se reportó en el segundo trimestre.
1.1.5	Posgrado en el área disciplinar de su desempeño	29	63	22	47.8	0	22	100+	22	100	Se reporta el valor del primer trimestre. Por error humano involuntario no se reportó en el segundo trimestre.
1.1.6	Doctorado en el área disciplinar de su desempeño	11	23.9	18	39.1	0	18	100+	18	100	Se reporta el valor del primer trimestre. Por error humano involuntario no se reportó en el segundo trimestre.
1.1.7	Perfil deseable reconocido por el PROMEP-SES	17	37	18	39.1	18	18	100	18	100	
1.1.8	Adscripción al SNI o SNC	4	8.7	5	10.9	0	5	100+	5	100	Se reporta el valor del primer trimestre. Por error humano involuntario no se reportó en el segundo trimestre.
1.1.9	Participación en el programa de tutorías	44	95.7	40	87	40	0	0	0	0	La meta se consolidará en el cuarto trimestre. Aun se sigue trabajando en los reportes.
Total de profesores que conforman la planta académica Universo: 46											
1.2.1	Profesores (PTC, PMT y PA) que reciben capacitación y/o actualización con al menos 40 horas por año	30	65.2	30	65.2	0	30	100+	30	100	Se reporta el valor del primer trimestre. Por error humano involuntario no se reportó en el segundo trimestre.
Total de Cuerpos Académicos Universo: 5											
1.3.2	En Consolidación	2	40	2	40	0	2	100+	2	100	Se reporta el valor del primer trimestre. Por error humano involuntario no se reportó en el segundo trimestre.
1.3.3	En Formación	2	40	3	60	0	3	100+	3	100	Se reporta la información del primer trimestre. Por error humano involuntario no se capturó en el trimestre anterior.
Competitividad Académica											
Total de Programas Educativos de TSU/PA y Lic evaluables Universo: 4											
2.2.1	Número y % de PE que alcanzarán el nivel 1 los CIEES.	1	25	1	25	0	1	100	1	100	Se reporta el valor del primer trimestre. Por error humano involuntario no se reportó en el segundo trimestre.

[Handwritten signature]

Georgina Utrera Canido




Universidad: Universidad del Istmo
Clave de convenio: C/PFCE-2018-20MSU0021P-05-13

Proyecto: Aseguramiento de una educación superior de calidad, integral y humanista, fortaleciendo la capacidad y competitividad académica de la DES Ciencias Sociales y Administrativas
Clave de Proyecto: P/PFCE-2018-20MSU0021P-04

Indicador de Calidad	Ajustado Anual				Ajustado Trimestral		Alcanzado Trimestral		Total de Avance		Justificación
	Valor Inicial	%	Valor Final	%	Número		Número	%	Número	%	
2.2.3	Número y % de PE de licenciatura y TSU de calidad del total de la oferta educativa evaluable										Se reporta el valor del primer trimestre. Por error humano involuntario no se reportó en el segundo trimestre.
	1	25	1	25	0		1	100	1	100	
Total de matrícula evaluable de Nivel TSU/PA y Lic											
	Universo: 251										
2.3.1	Número y % de matrícula atendida en PE de TSU/PA y Licenciatura de calidad del total asociada a los PE evaluables										Se reporta el valor del primer trimestre. Por error humano involuntario no se reportó en el segundo trimestre.
	33	13.2	30	12	0		30	100+	30	100	
Tasa de egreso por cohorte generacional de Licenciatura											
	M1	M2	%								
2.8.1	Tasa de egreso por cohorte para PE de licenciatura Cido A										De acuerdo al reporte que otorga Servicios escolares la tasa de egreso es de 35.
	35	100	30	85.7	30		35	100+	35	117	
Tasa de titulación por cohorte generacional de Licenciatura											
	M1	M2	%								
2.9.1	Tasa de titulación por cohorte para PE de licenciatura Cido A										Información proporcionada por servicios escolares
	21	100	10	47.6	0		16	100+	16	160	
Tasa de graduación por cohorte generacional de Licenciatura											
	M1	M2	%								
2.10.1	Tasa de graduación para PE de posgrado										
	5	100	1	20	1		1	100	1	100	


D. Modesto Seara Vázquez
Rector




M. E. Georgina Utrera Garrido
Responsable del proyecto



Programa Fortalecimiento de la Calidad Educativa
Formato de apoyo para analizar el Seguimiento Académico de proyectos PFCE 2018
Universidad del Istmo


PFCE
2018-2019

P/PFCE-2018-20MSU0021P-05 Fortalecimiento de la capacidad y competitividad académica de la DES Ciencias Biológicas y de la Salud


No. OP		Descripción del Objetivo Particular				
5.1		Habilitar con equipos y materiales especializados los laboratorios para cumplir apropiadamente con el perfil de egreso de los estudiantes				
No. MA	Descripción de la Meta Académica	Valores Cualitativos			Valores Trimestre 3	
		Programado	Alcanzado	%	Meta Programada	Meta Alcanzada
5.1.1	Habilitar los laboratorios de la DES Ciencias Biológicas y de la Salud con equipos especializados para el desarrollo de la teoría y la practica	2	1	50.00	0.00	1.00
	Justificación	La meta se adelantó debido a la habilitación del laboratorio que utiliza el PE de Licenciatura en Nutrición. El equipo que requiere el laboratorio de la Licenciatura en Enfermería está pendiente de su adquisición. Por lo tanto, la meta que se consolidará en el cuarto trimestre de acuerdo a lo programado.				

No. OP		Descripción del Objetivo Particular				
5.3		Brindar cursos de capacitación al personal académico que fortalezcan los procesos enseñanza-aprendizaje de la DES Ciencia Biológicas y de la Salud				
No. MA	Descripción de la Meta Académica	Valores Cualitativos			Valores Trimestre 3	
		Programado	Alcanzado	%	Meta Programada	Meta Alcanzada
5.3.1	Capacitar a los profesores de la DES Ciencias Biológicas y de la Salud	6	11	+100	0.00	11.00
	Justificación	La meta se adelantó para el mes de septiembre debido a que en ese periodo los profesores no tienen tanta carga académica. El número de beneficiarios se superó debido a que se optimizó el recurso para que se impartiera a 7 PTC de la Licenciatura en Enfermería y 4 PTC de la Licenciatura en Nutrición. De manera adicional, el ponente permitió la entrada a 6 estudiantes.				

Firmas



Dr. Modesto Seara Vázquez
Rector



M.C. Luis Amado Ramírez Chang
Jefe de carrera de la Licenciatura en Enfermería



Universidad: Universidad del Istmo
Clave de convenio: C/PFCE-2018-20MSU0021P-05-13

Proyecto: Fortalecimiento de la capacidad y competitividad académica de la DES Ciencias Biológicas y de la Salud
Clave de Proyecto: P/PFCE-2018-20MSU0021P-05

Indicador de Calidad	Ajustado Anual				Ajustado Trimestral		Alcanzado Trimestral		Total de Avance		Justificación
	Valor Inicial	%	Valor Final	%	Número	Número	%	Número	%		
Capacidad Académica											
Total de Profesores de Tiempo Completo.											
Universo: 14											
1.1.1	Licenciatura	4	28.6	6	42.9	0	6	100+	6	100	Se reporta el valor del primer trimestre con lo cual se cumple la meta.
1.1.2	Especialidad	1	7.14	1	7.14	0	1	100	1	100	Se reporta el valor del primer trimestre con lo cual se cumple la meta.
1.1.3	Maestría	7	50	7	50	0	7	100+	7	100	Se reporta el valor del primer trimestre con lo cual se cumple la meta.
1.1.5	Posgrado en el área disciplinar de su desempeño	6	42.9	7	50	0	7	100+	7	100	Se reporta el valor del primer trimestre con lo cual se cumple la meta.
1.1.7	Perfil deseable reconocido por el PROMEP-SES	2	14.3	1	7.14	0	1	100	1	100	Se reporta el valor del primer trimestre con lo cual se cumple la meta.
1.1.9	Participación en el programa de tutorías	12	85.7	13	92.9	0	0	0	0	0	La meta se sigue trabajando.
Total de profesores que conforman la planta académica											
Universo: 14											
1.2.1	Profesores (PTC, PMT y PA) que reciben capacitación y/o actualización con al menos 40 horas por año	10	71.4	12	85.7	12	11	91.67	11	91.7	La capacitación se otorgó a 7 PTC de la Licenciatura en Enfermería, 4 de la Licenciatura en Nutrición y 6 alumnos. Debido al periodo de goce de año sabático de una PTC, ésta no pudo asistir al curso, por lo tanto solo asistieron 11 PTC. Cabe señalar que de manera adicional asistieron 6 estudiantes.
Competitividad Académica											
Total de Programas Educativos de TSU/PA y Lic evaluables											
Universo: 2											
2.2.1	Número y % de PE que alcanzarán el nivel 1 los CIEES.	0	0	1	50	0	0	0	0	0	
2.2.3	Número y % de PE de licenciatura y TSU de calidad del total de la oferta educativa evaluable	0	0	1	50	0	0	0	0	0	
Total de matrícula evaluable de Nivel TSU/PA y Lic											
Universo: 314											
2.3.1	Número y % de matrícula atendida en PE de TSU/PA y Licenciatura de calidad del total asociada a los PE evaluables	0	0	202	64.3	0	0	0	0	0	Se sigue trabajando en la meta.
Tasa de egreso por cohorte generacional de Licenciatura											
2.8.1	Tasa de egreso por cohorte para PE de licenciatura Ciclo A	M1	M2	%							
		49	100	49	100	49	49	100	49	100	
Tasa de titulación por cohorte generacional de Licenciatura											
2.9.1	Tasa de titulación por cohorte para PE de licenciatura Ciclo A	M1	M2	%							
		15	100	20	13.3	0	0	0	0	0	

Dr. Modesto Seara Vázquez
Rector



M.C. Luis Amado Ramírez Chang
Responsable del proyecto